



INSTRUCTIVO DE SISTEMAS PARA SOLICITUD DE
ENDOSO DE NOTA DE CRÉDITO




Código:
SENAE-ISEE-2-7-004
Versión: 1
Fecha: Ago/2015
Página 1 de 10




SENAE-ISEE-2-7-004-V1

INSTRUCTIVO DE SISTEMAS PARA SOLICITUD
DE ENDOSO DE NOTA DE CRÉDITO

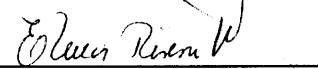


AGOSTO 2015




Elaborado	Revisado	Aprobado
 Analista de Mejora Continua y Normativa	 Jefe de Calidad y Mejora Continua	 Director de Mejora Continua y Normativa



	INSTRUCTIVO DE SISTEMAS PARA SOLICITUD DE ENDOSO DE NOTA DE CRÉDITO	Código: SENAE-ISEE-2-7-004 Versión: 1 Fecha: Ago/2015 Página 2 de 10
---	--	--

HOJA DE RESUMEN

Descripción del documento:			
Instructivo de sistema para el registro de solicitud de Endoso de Nota de Crédito.			
Objetivo:			
Describir en forma secuencial las tareas para registrar la solicitud de Endoso de nota de crédito en el portal externo del sistema informático denominado Ecuapass, opción Solicitud de Endoso de Nota de Crédito.			
Elaboración / Revisión / Aprobación:			
Nombre / Cargo / Firma / (Fecha)	Área	Acción	
X  Tlga. Elena Rivera Técnico de Mejora Continua y Normativa	Dirección Nacional de Mejora Continua y Tecnologías de la Información	Elaboración	
X  Econ. José Poncay Jefe de Calidad y Mejora Continua 07/08/2015	Dirección Nacional de Mejora Continua y Tecnologías de la Información	Revisión	
X  Econ. Rubén Montesdeoca Director de Mejora Continua y Normativa 13/08/15	Dirección Nacional de Mejora Continua y Tecnologías de la Información	Aprobación	
Actualizaciones / Revisiones / Modificaciones:			
Versión	Fecha	Razón	Responsable
1	Agosto 2015	Versión Inicial	Tlga. Elena Rivera

Elaborado	Revisado	Aprobado
 Analista de Mejora Continua y Normativa	 Jefe de Calidad y Mejora Continua	 Director de Mejora Continua y Normativa






INSTRUCTIVO DE SISTEMAS PARA SOLICITUD DE
ENDOSO DE NOTA DE CRÉDITO

Código:
SENAE-ISEE-2-7-004
Versión: 1
Fecha: Ago/2015
Página 3 de 10

ÍNDICE

1.	OBJETIVO	4
2.	ALCANCE	4
3.	RESPONSABILIDAD.....	4
4.	CONSIDERACIONES GENERALES	4
5.	PROCEDIMIENTO	5
6.	ANEXOS.....	10

Elaborado	Revisado	Aprobado
 Analista de Mejora Continua y Normativa	 Jefe de Calidad y Mejora Continua	 Director de Mejora Continua y Normativa



INSTRUCTIVO DE SISTEMAS PARA SOLICITUD DE
ENDOSO DE NOTA DE CRÉDITO

Código:
SENAE-ISEE-2-7-004
Versión: 1
Fecha: Ago/2015
Página 4 de 10

1. OBJETIVO

Describir en forma secuencial las tareas para registrar la solicitud de endoso de nota de crédito en el portal externo del sistema informático denominado Ecuapass, opción Solicitud de Endoso de Nota de Crédito.

2. ALCANCE

Está dirigido a los importadores, exportadores, agentes de aduana, depósitos aduaneros, depósitos temporales, instalaciones industriales, zonas especiales de desarrollo, empresas de correo rápido o Courier, transportistas, almacenes libres, almacenes especiales, agentes de carga internacional.

3. RESPONSABILIDAD

3.1. La aplicación, cumplimiento y realización de lo descrito en el presente documento, es responsabilidad de los importadores, exportadores, agentes de aduana, depósitos aduaneros, depósitos temporales, instalaciones industriales, zonas especiales de desarrollo, empresas de correo rápido o Courier, transportistas, almacenes libres, almacenes especiales, agentes de carga internacional.

3.2. La realización de mejoramiento, cambios solicitados y gestionados por los distritos, le corresponde a la Dirección Nacional de Mejora Continua y Tecnologías de la Información para su aprobación y difusión.

4. CONSIDERACIONES GENERALES

4.1. Con el objeto de que se apliquen los términos de manera correcta, se entiende lo siguiente:

4.1.1. **Notas de Crédito:** Es el comprobante que la institución pública autorizada envía a su cliente (persona natural o jurídica que tenga que relacionarse con la administración pública), con el objeto de informar la acreditación en su cuenta un valor determinado, por el concepto que se indica en el mismo documento.

4.1.2. **Notas de Crédito Desmaterializadas:** Son títulos valores que carecen de un documento físico que los respalde; sin embargo son soportados con un registro contable, conocido como documento informático.

4.2. Para efecto de funcionalidad, se deben considerar los siguientes criterios:

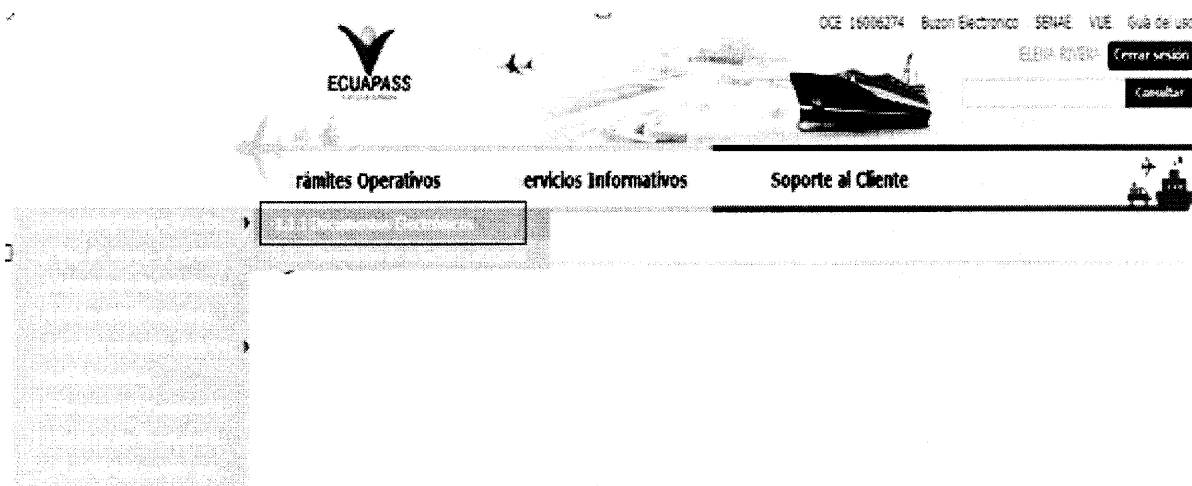
4.2.1. Se debe ingresar información en todos los campos obligatorios, los cuales se encuentran marcados con un asterisco de color rojo (*); caso contrario el sistema no permite continuar con la acción de registro.

4.2.2. Esta pantalla sirve para registrar las solicitudes de endoso de notas de crédito.

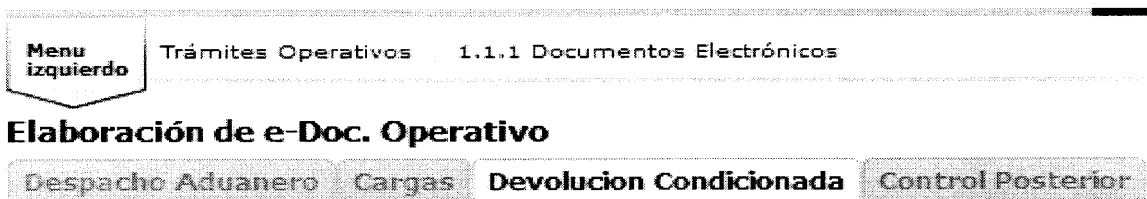
Elaborado	Revisado	Aprobado
Analista de Mejora Continua y Normativa	Jefe de Calidad y Mejora Continua	Director de Mejora Continua y Normativa

5. PROCEDIMIENTO




- 5.1. Acceda al navegador de Internet, registre la dirección <https://ecuapass.aduana.gob.ec>, visualice el portal externo Ecuapass e ingrese con su usuario y contraseña.
- 5.2. Seleccione el menú principal “Trámites operativos”, sub-menú “Elaboración de e-Doc. Operativo” y luego haga clic en “Documentos Electrónicos”.



- 5.3. En el detalle de la opción se presentan 4 pestañas que incluyen los documentos electrónicos. Se procede a dar clic en la pestaña “Devolución Condicionada”



- 5.4. Los documentos electrónicos que se presentan se encuentran categorizados como “Devolución condicionada” y “Notas de Crédito”, para lo cual el usuario debe seleccionar en la sección de “Notas de Crédito” la pantalla “Solicitud de Endoso de Nota de Crédito”

Elaborado	Revisado	Aprobado
 Analista de Mejora Continua y Normativa	 Jefe de Calidad y Mejora Continua	 Director de Mejora Continua y Normativa



INSTRUCTIVO DE SISTEMAS PARA SOLICITUD DE ENDOSO DE NOTA DE CRÉDITO

Código: SENAE-ISEE-2-7-004
Versión: 1
Fecha: Ago/2015
Página 6 de 10

Elaboración de e-Doc. Operativo

Despacho Aduanero	Cargas	Devolucion Condicionada	Control Posterior
Devolucion Condicionada			
Generación del coeficiente de Devolución Condicionada			Elaboración
Modificación/anulación del coeficiente de Devolución Condicionada			Elaboración
Devolución Condicionada Ordinaria			Elaboración
Certificado de Compras Locales de Insumos Procesados			Elaboración
Modificación/Anulación de CCL procesado			Elaboración
Certificado de Compras Locales de Insumos no Procesados			Elaboración
Modificación/anulación de CCL no procesado			Elaboración
Notas de credito			
Solicitud de endoso de nota de credito			Elaboración

5.5. Luego de dar clic en el botón **Elaboración**, se presenta la pantalla para registrar la solicitud de endoso de nota de crédito.

Solicitud de endoso de nota de credito

A01. Numero de entrega: --Selección--

B01. Fecha: 07/30/2015

C. Información sobre el OCE que realiza el endoso

C01. Tipo de documentos de identificación: RUC C02. ID del documento de identificación: 0992187395001

D. Información sobre el beneficiario del endoso

Si desea endosar Nota de Crédito por Abono Tributario seleccione primero el checkbox Certificado de Abono Tributario CAT

D01. Tipo de documentos de identificación: --Selección-- * D02. ID del documento de identificación:

D03. Nombre del representante:

D04. Nombre del operador:

E. Contenidos de la nota de credito endosada

E01. Cantidad de notas de credito endosadas: 0 E02. Valor total de nota de credito endosada: \$ 0

<input type="checkbox"/>	Numero de nota de credito	Fecha de emision de la nota de credito	Fecha de vencimiento de vigencia	Valor de la nota de credito	Valor endosado	Saldo
<input type="checkbox"/>						

CERTIFICADO DE ABONO TRIBUTARIO CAT

F01. Numero de nota de credito: F02. Fecha de emision de la nota de credito:


F03. Fecha de vencimiento de vigencia: F04. Valor de la nota de credito: \$ 0

* F05. Valor endosado: \$ 0 F06. Saldo: \$ 0

Elaborado	Revisado	Aprobado
 Analista de Mejora Continua y Normativa	 Jefe de Calidad y Mejora Continua	 Director de Mejora Continua y Normativa

EL SERVICIO NACIONAL DE ADUANA DEL ECUADOR SE RESERVA EL DERECHO DE ESTE DOCUMENTO, EL CUAL NO DEBE SER USADO PARA OTRO PROPÓSITO DISTINTO AL PREVISTO. DOCUMENTOS IMPRESOS O FOTOCOPIADOS SON COPIAS NO CONTROLADAS. VERIFICAR SU VIGENCIA COMPARANDO CON EL DOCUMENTO PUBLICADO EN LA WEB



	INSTRUCTIVO DE SISTEMAS PARA SOLICITUD DE ENDOSO DE NOTA DE CRÉDITO	Código: SENAE-ISEE-2-7-004 Versión: 1 Fecha: Ago/2015 Página 7 de 10
---	--	--


5.6. En la primera sección se debe registrar el número de entrega de solicitud escogiendo el código de Oce y dando clic en **Consultar** automáticamente aparece el secuencial del número de entrega, la fecha, el tipo de documento de identificación y el ID del documento de identificación del Oce que va a realizar el endoso.

Solicitud de endoso de nota de credito




A01.Numero de entrega	01000010	2015	00000021	P
B01.Fecha	08/03/2015			
C. Información sobre el OCE que realiza el endoso				
C01.Tipo de documentos de identificación	RUC	C02.ID del documento de identificación	0992187395001	


5.7. Sección **[Información sobre el beneficiario del endoso]**: Se registra la información del beneficiario del endoso:

- Si la nota de crédito que se va a endosar es por Certificado de Abono Tributario se debe dar clic en **CERTIFICADO DE ABONO TRIBUTARIO CAT**, caso contrario empieza con el registro.
- Se escoge el tipo de documento de identificación: Se muestra el identificador del operador.



- Id del documento de identificación: Se ingresa los datos correspondientes del beneficiario y se da clic en **Consultar**, para que aparezca por default el nombre del representante y el nombre del operador.

Elaborado	Revisado	Aprobado
 Analista de Mejora Continua y Normativa	 Jefe de Calidad y Mejora Continua	 Director de Mejora Continua y Normativa

	INSTRUCTIVO DE SISTEMAS PARA SOLICITUD DE ENDOSO DE NOTA DE CRÉDITO	Código: SENAE-ISEE-2-7-004 Versión: 1 Fecha: Ago/2015 Página 8 de 10
---	--	--

D. Información sobre el beneficiario del endoso

Si desea endosar Nota de Crédito por Abono Tributario seleccione primero el checkbox Certificado de Abono Tributario CAT

D01. Tipo de documentos de identificación	RUC	* D02. ID del documento de identificación	0992369825001	Consultar
D03. Nombre del representante	CARLOS LUIS DANIN TERAN			
D04. Nombre del operador	FUNDAMETZ S.A.			

5.8. Sección **[Contenidos de la nota de crédito endosada]**: Se visualiza la información escogida en la pantalla flotante al dar clic en “Invocar nota de crédito”, los campos son:




E. Contenidos de la nota de crédito endosada

E01. Cantidad de notas de crédito endosadas	0	E02. Valor total de nota de crédito endosada	\$ 0																	
<input type="checkbox"/>	Número de nota de crédito	Fecha de emisión de la nota de crédito	Fecha de vencimiento de vigencia	Valor de la nota de crédito	Valor endosado	Saldo														
<table border="1" style="width: 100%; height: 80px;"> <thead> <tr> <th data-bbox="225 1093 268 1099"></th> <th data-bbox="268 1093 432 1099">Número de nota de crédito</th> <th data-bbox="432 1093 596 1099">Fecha de emisión de la nota de crédito</th> <th data-bbox="596 1093 826 1099">Fecha de vencimiento de vigencia</th> <th data-bbox="826 1093 1034 1099">Valor de la nota de crédito</th> <th data-bbox="1034 1093 1166 1099">Valor endosado</th> <th data-bbox="1166 1093 1418 1099">Saldo</th> </tr> </thead> <tbody> <tr><td colspan="7" style="height: 70px;"> </td></tr> </tbody> </table>								Número de nota de crédito	Fecha de emisión de la nota de crédito	Fecha de vencimiento de vigencia	Valor de la nota de crédito	Valor endosado	Saldo							
	Número de nota de crédito	Fecha de emisión de la nota de crédito	Fecha de vencimiento de vigencia	Valor de la nota de crédito	Valor endosado	Saldo														
<input checked="" type="checkbox"/> CERTIFICADO DE ABONO TRIBUTARIO CAT <input type="button" value="Invocar nota de crédito"/> <input type="button" value="Eliminar"/>																				

- Cantidad de notas de crédito endosadas
- Valor total de nota de crédito endosada
- Número de nota de crédito
- Fecha de emisión de la nota de crédito
- Fecha de vencimiento de vigencia
- Valor de la nota de crédito
- Valor endosado
- Saldo

5.9. Seleccionar y aparece una pantalla flotante, donde se debe dar clic en el número de nota de crédito que desea endosar, así como en el botón

Seleccionar

Elaborado  Analista de Mejora Continua y Normativa	Revisado  Jefe de Calidad y Mejora Continua	Aprobado  Director de Mejora Continua y Normativa
---	--	--

Consulta de notas de credito				
<input type="checkbox"/>	Numero de nota de credito	Fecha de emision de la nota de credito	Fecha de vencimiento de vigencia	Valor de la nota de credito
<input type="checkbox"/>	028-2015-38-000046	25/May/2015	31/Dic/9999	\$ 5,408.41
<input type="checkbox"/>	028-2015-38-000047	25/May/2015	31/Dic/9999	\$ 11,979.25

Los campos que se visualizan son los siguientes:

- Número de nota de crédito
- Fecha de emisión de la nota de crédito
- Fecha de vencimiento de vigencia
- Valor de la nota de crédito

En el grid de resultados aparece toda la información seleccionada:

E.Contenidos de la nota de credito endosada




E01.Cantidad de notas de credito endosadas	1	E02.Valor total de nota de credito endosada	\$ 5,408.41
--	---	---	-------------

<input checked="" type="checkbox"/>	Numero de nota de credito	Fecha de emision de la nota de credito	Fecha de vencimiento de vigencia	Valor de la nota de credito	Valor endosado	Saldo
<input checked="" type="checkbox"/>	028-2015-38-000046	25/May/2015	31/Dic/9999	\$ 5,408.41	\$ 5,408.41	\$ 0

Si se da clic en el botón , se borra la nota de crédito escogida.

5.10. Al dar clic en una línea de información de la pantalla, se muestra el contenido de la nota de crédito:

- Numero de nota de crédito
- Fecha de emisión de la nota de crédito
- Fecha de vencimiento de vigencia
- Valor de la nota de crédito
- Valor endosado
- Saldo


Elaborado	Revisado	Aprobado
 Analista de Mejora Continua y Normativa	 Jefe de Calidad y Mejora Continua	 Director de Mejora Continua y Normativa

F01. Número de nota de crédito	028-2015-38-000046	F02. Fecha de emisión de la nota de crédito	25/05/2015
F03. Fecha de vencimiento de vigencia	31/12/9999	F04. Valor de la nota de crédito	\$ 5,408.41
* F05. Valor endosado	\$ 5,408.41	Modificar	F06. Saldo
			\$ 0


Enviar certificado

- El campo Valor endosado, es un campo editable, para los casos en que se requiera endosar parcialmente la nota de crédito, una vez corregido el monto se da clic en

5.11. Presione **Enviar certificado** y aparece el siguiente mensaje de confirmación que cuenta con dos acciones “Si” en caso de continuidad de la confirmación y “No” en caso de querer continuar con la revisión de la información.






- Presione si desea continuar con el endoso de la nota de crédito y aparece el siguiente mensaje.



6. ANEXOS

No hay anexos.

Elaborado	Revisado	Aprobado
 Analista de Mejora Continua y Normativa	 Jefe de Calidad y Mejora Continua	 Director de Mejora Continua y Normativa