



# DESARROLLO Y TRANSFORMACIÓN

## Transformación del talento humano y desarrollo de conocimientos.

- Más de 1600 funcionarios aduaneros capacitados
- Más de 36 horas de capacitación por funcionario
- Implementación del Código de Ética



## Equipamiento y Desarrollo Tecnológico

- Aduana reconocida por Innovación
- Tecnológica: Organización Mundial de Aduanas
- Mejoras en ECUAPASS y VUE
- Aforo No Intrusivo (Rayos X)
- Renovación del parque computacional





## Institucionalidad

- Más de 180 Procesos documentados y publicados en [www.aduana.gob.ec](http://www.aduana.gob.ec)
- Cumplimiento 100% LOTAIP

## Renovación y transformación en infraestructura

- Bodegas, adecuación de ventanillas, destacamentos y remodelación de distritos para mejor atención.







- Disminución del uso de 52 millones de Hojas de papel
- Reducción de tiempos a 5,71 días
- Fortalecimiento de la Gestión de Riesgos: 47% Aforo Automático





- Aduana “0” papeles - Documentos digitalizados
- 879.732 trámites generados
- Reconocimiento Internacional:  
1er. lugar Innovación Tecnológica

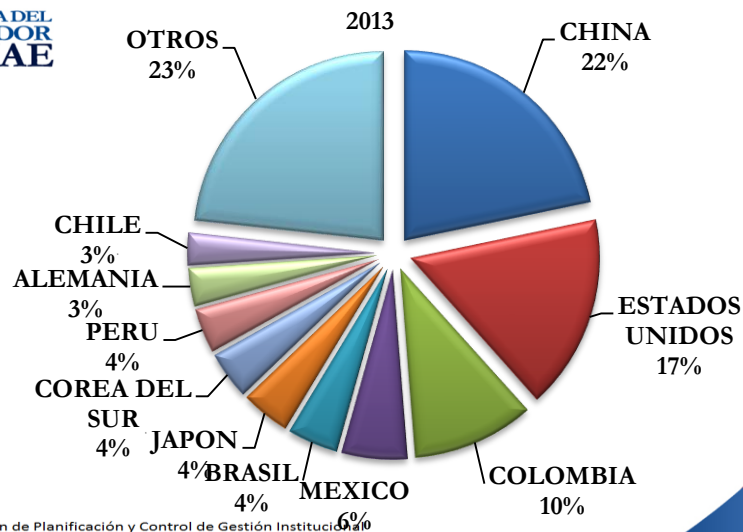


# Importaciones y exportaciones 2013

## IMPORTACIONES NO PETROLERAS CIF 2013: POR PRODUCTO

PRODUCTO	CIF*	% PART.
MAQUINARIAS Y SUS PARTES	805,03	4,03%
MEDICAMENTOS	785,49	3,93%
FUNDICION DE HIERRO Y ACERO: SIN ALEAR	695,31	3,48%
POLIETILENO, POLIMEROS, POLIACETANOS	682,22	3,42%
INSTRUMENTOS Y APARATOS MEDICOS	556,40	2,79%
AUTOMOVILES	424,80	2,13%
MANUFACTURAS DE PLASTICO	400,13	2,00%
PAPEL Y CARTON MANUFACTURAS DE PASTA	382,63	1,92%
VEHICULOS DE CARGA	371,71	1,86%
REPUESTOS Y PARTES DE VEHICULOS	360,68	1,81%
OTROS	14.504,77	72,64%
<b>TOTAL</b>	<b>19.969.16</b>	<b>100,00%</b>

## PRINCIPALES SOCIOS COMERCIALES 10 PRINCIPALES PAISES





# Importaciones y exportaciones 2013

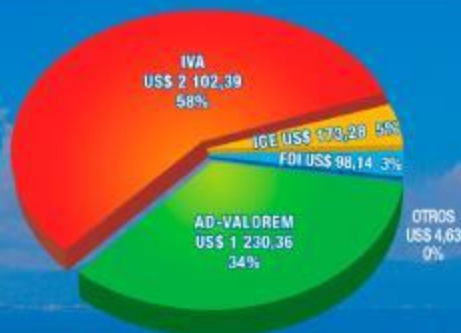
EXPORTACIONES A CONSUMO FOB 2013 POR PRODUCTO		
PRODUCTO	FOB *	% PART.
PETROLEO Y SUS DERIVADOS	14.106,35	57%
BANANO Y OTRAS FRUTAS	2.471,70	10%
CAMARONES	2.093,24	8%
ATÚN Y CONSERVAS DE PESCADO	1.352,10	5%
ROSAS Y FLORES	841,16	3%
CACAO Y PREPARACIONES	531,17	2%
ORO Y DESPERDICIOS DE METALES	479,72	2%
ACEITE DE PALMA, GRASAS	306,41	1%
PALMITOS, CONSERVAS DE FRUTAS	236,30	1%
MADERA	231,41	1%
OTROS	2.308,08	9%
<b>TOTAL</b>	<b>24.957,65</b>	<b>100%</b>



# Recaudaciones aduaneras en aumento

## RECAUDACIONES 2013 por Tipo de Tributo

(en millones de dólares)

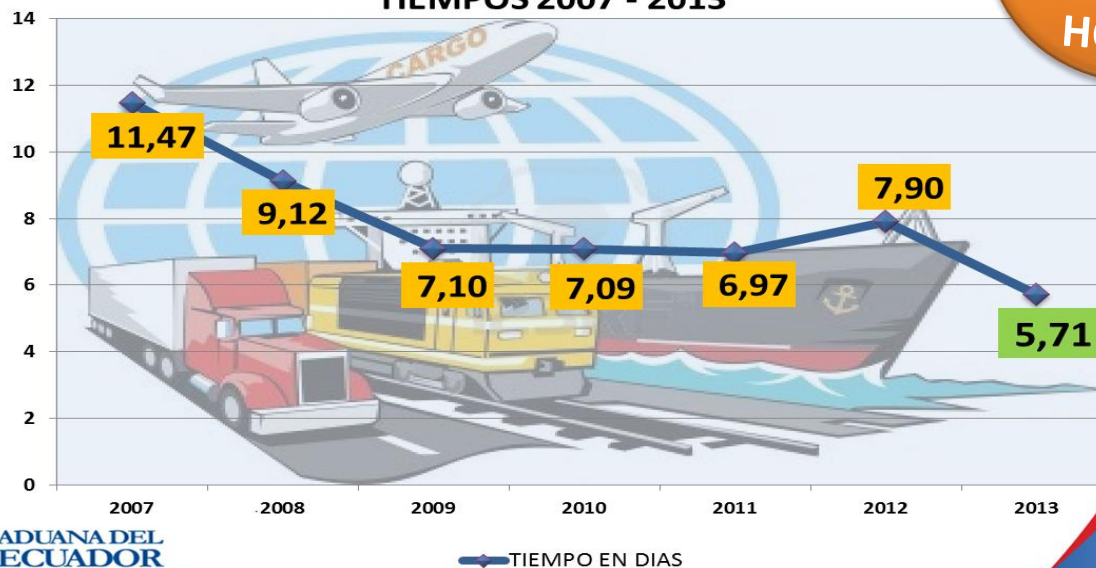




# Eficiencia Operativa

TIEMPO  
ADUANA 2013:  
9,36  
HORAS

## SERVICIO NACIONAL DE ADUANA DEL ECUADOR RESULTADOS DE EFICIENCIA TIEMPOS 2007 - 2013



ETAPA 1 LLEGADA		ETAPA 2 DEPÓSITO		ETAPA 3 PAGO		ETAPA 4 ADUANA		ETAPA 5 SALIDA	
Transportista Internacional Consolidador de Carga Depósito Temporal Funcionamiento Aduanero		Agente de Aduanas Importador Organismos de Control		Agente de Aduanas Importador Bancos		Depósito Temporal Agente de Aduanas Importador Organismos de Control Funcionario Aduanero		Depósito Temporal Agente de Aduanas Importador Transportista Local	
Llegada del medio de Transporte	0,74 Días	Ingreso de la Mercancía al depósito temporal	2,36 Días	Transmisión de la declaración	0,80 Días	Pago de los Tributos	0,39 Días	Salida Autorizada	1,41 Días



# Eficiencia Operativa

**AFORO  
AUTOMÁTICO**

Gracias a la eficiente gestión de riesgo aduanero, el tiempo de aduana es 0 (cero) en alrededor del 50% de las declaraciones aduaneras.

**AFORO  
AUTOMÁTICO**



**PAGO  
GARANTIZADO**

Las empresas importadoras pueden nacionalizar sus mercancías en menos de 5 días, gracias a la aplicación del Pago Garantizado.

**DESPACHO  
ANTICIPADO**



**AFORO  
AUTOMÁTICO**



**PAGO  
GARANTIZADO**



**EFICIENCIA  
OPERATIVA**

Aplicando en su totalidad las herramientas de facilitación aduanera que brinda el Servicio Nacional de Aduana del Ecuador, las empresas importadoras pueden nacionalizar sus mercancías en menos de un día.

- 
- 27.489 Operadores de Comercio Exterior registrados en el sistema ECUAPASS: Importadores, Exportadores, Agentes de Aduana, Depósitos temporales, Navieras, Aerolíneas, Operadores Logísticos, Depósitos Aduaneros, Consolidadoras de carga, Instalaciones Industriales, etc.
  - 51.825 Operadores de Comercio Exterior registrados históricamente.
  - 3.540 Migrantes con menaje de casa (2013)

## Atención a la ciudadanía

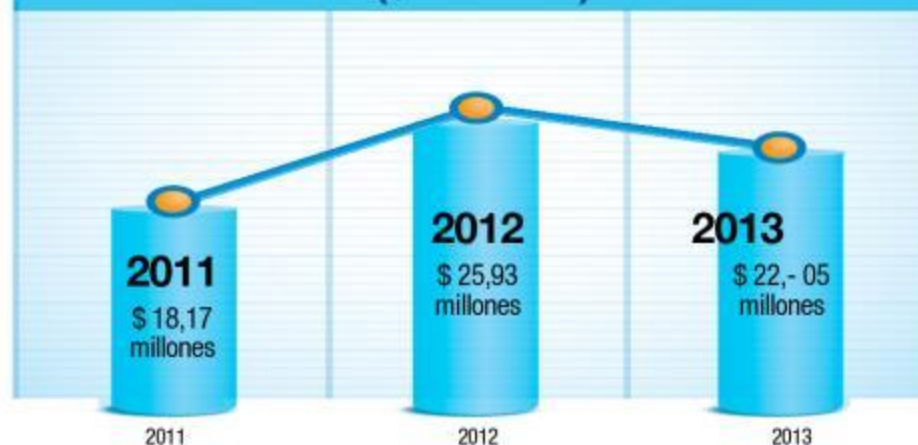
- 
- 15.888 Migrantes con menaje de casa (2007-2013)
  - 965 usuarios con Discapacidad (importaciones directas 2013)
  - 474 Donaciones Directas/Adjudicaciones Gratuitas por un valor aproximado de US\$ 2.3 millones (2013). Beneficiarios: MIES, Cruz Roja, entre otras instituciones sin fines de lucro.



# Estrategia de control aduanero



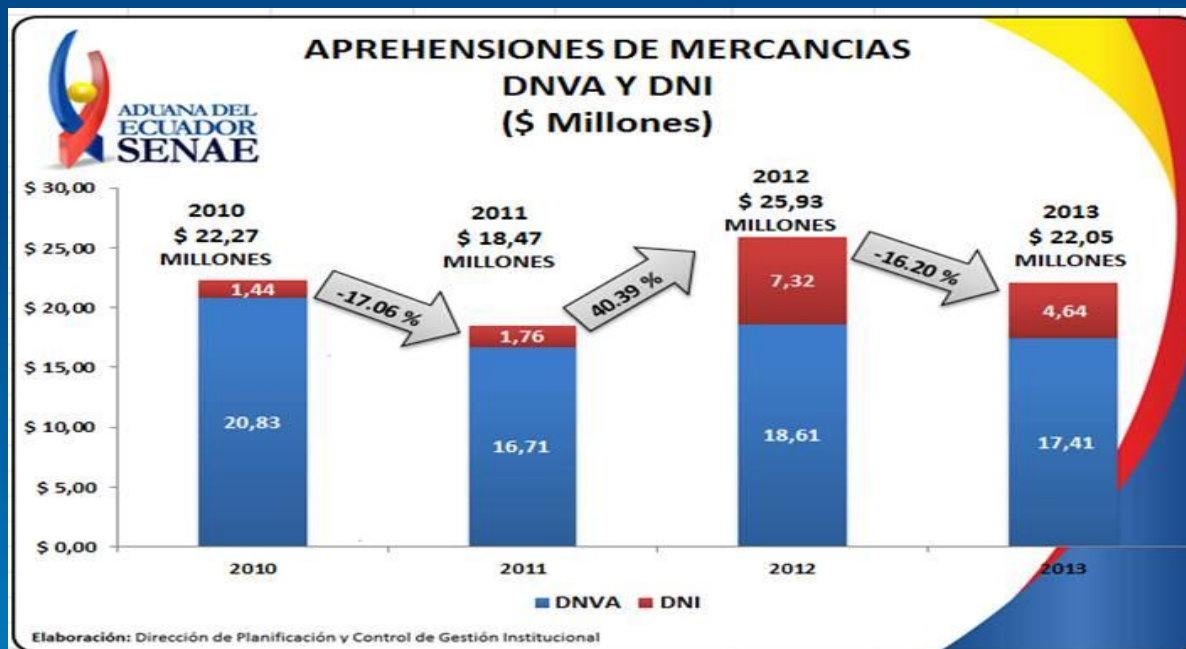
## Aprehensiones de mercancías (\$ Millones)



Elaboración: Dirección de Planificación y Control de Gestión Institucional

- Control Fijo en Zonas y Destacamentos
- Patrullaje marítimo y terrestre.
- Lanchas rápidas.
- Máquinas de Rayos X.
- Investigaciones y Allanamientos
- Control posterior.
- Programa 1800–Delito (141 denuncias).
- Controles de Lavado de Activos
- Apoyo a la Seguridad Ciudadana
- Operativos Binacionales e internacionales
- Refuerzo del Laboratorio Aduanero

# Estrategia de control aduanero



## APREHENSIONES 2013

PRODUCTOS	TOTAL
TEXTILES	\$ 8.216.084,38
ELECTRONICOS Y ACCESORIOS	\$ 2.592.613,80
CALZADO	\$ 2.318.480,16
LICORES (INCLUIDO WHISKY)	\$ 1.457.774,04
FRUTAS Y COMESTIBLES	\$ 1.325.098,81
OTROS	\$ 6.139.090,07
<b>TOTAL</b>	<b>\$ 22.049.141,26</b>