




El presente manual tiene por objeto entregar la información necesaria a los Operadores de Comercio Exterior (OCEs), que habitualmente trabajan con el Ministerio de Agricultura, Ganadería, Acuicultura y Pesca (MAGAP).

Para que puedan hacer uso de la Ventanilla Única Ecuatoriana para el Comercio Exterior (VUE).

Preparativos que se necesitan cumplir por parte del usuario del Portal de VUE (En cuanto a PC y Redes)
Especificaciones del sistema recomendadas para el uso del Portal de VUE:

Clasificación	Descripción
Especificación del Sistema	Capacidad básica del PC <ul style="list-style-type: none"> • CPU: Procesador Intel Pentium superior a 1GHz. • MEMORIA RAM : Superior a 1 Gigabytes.
Navegadores Web (Web Browsers)	 Internet Explorer, de versión igual o superior a 8.0  Chrome, de versión igual o superior a 17.0  Firefox, de versión igual o superior a 9.0
Resolución	1024 X 768
Java RuntimeEnvironment	Java SE RuntimeEnvironment 7u15 Ambos 32bits y 64bits son aplicables

Ingresar a la página web: <https://ecuapass.aduana.gob.ec>

La pantalla principal está compuesta por 5 áreas y cada una de ellas está estructurada como se describe a continuación:



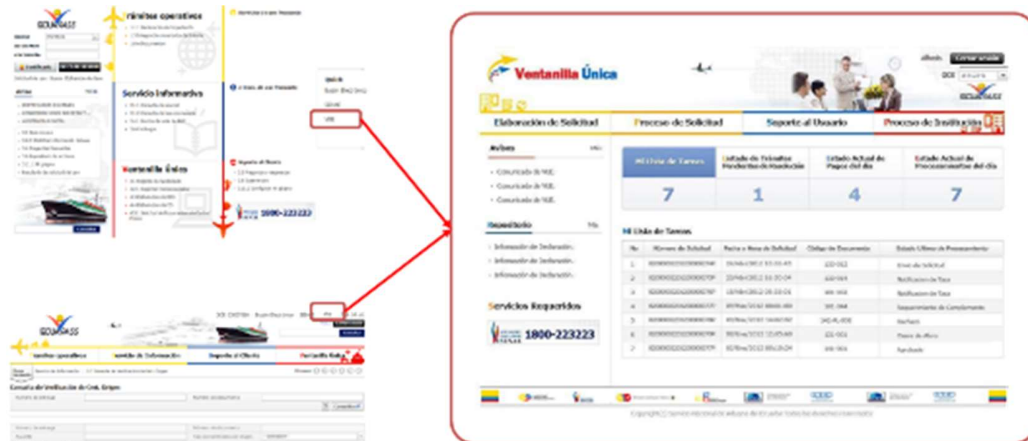
Estructura de la pantalla principal del Portal de ECUAPASS

- 1) Área de logotipo y log in
 - log in, seleccionar idioma, solicitud de uso, buscar ID/contraseña
- 2) Área de Contenido común
 - Contenidos abiertos para todos, como boletines, guía de uso, R&R
- 3) Área de Menú de Operación
 - Operaciones principales
 - Los menús en el 1er. y 2do. niveles están abiertos para facilitar los trámites operativos.
- 4) Área de Contenido de Usuario
 - Ir directo al servicio principal y e-Docs. de uso frecuente
 - Cada usuario podrá configurar en Mi Página los campos que aparecerán en esta área
- 5) Área de Quick-Link
 - Ir directo a la Página web, correo electrónico entre otros mediante una nueva ventanilla

Modo de acceso al portal de VUE

Existen 2 modos diferentes para acceder al portal de VUE.

- 1) Acceder seleccionando VUE en el Quick menú de la pantalla principal del ECUAPASS
- 2) Acceder seleccionando VUE que está en la parte superior de la pantalla de menús del ECUAPASS

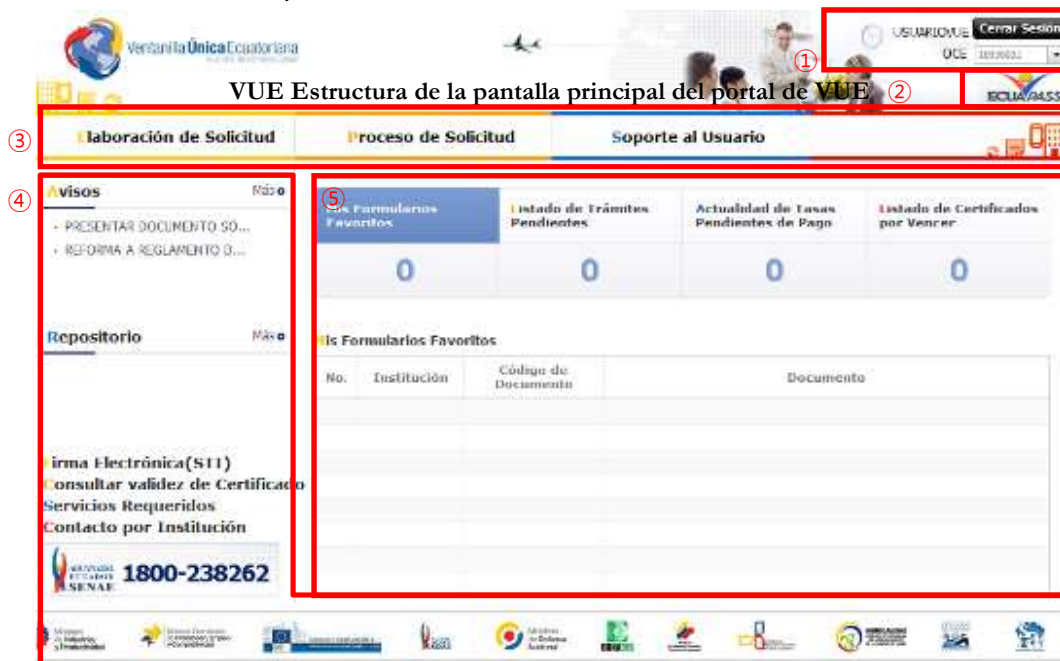


Modo de acceso al portal de VUE

Estructura de la pantalla principal del portal de VUE

La pantalla principal del portal de VUE está compuesta por 5 áreas.

- 1) Gestión de datos del usuario y sesiones: Datos del usuario ingresado desde el ECUAPASS, botón de cerrar sesión
- 2) Portal de ECUAPASS: Botón para ir al portal de ECUAPASS
- 3) Menú de funciones de la VUE: Elaboración de Solicitud, Proceso de Solicitud & Soporte al Usuario
- 4) Servicios adicionales: Avisos, Repositorio, Help-Desk, banner (link de las páginas web de las entidades involucradas)
- 5) Área de contenido: Información del estado actual de tramitación (Formularios principales, listado de trámites pendientes, actualidad de tasas pendientes de pago, listado de certificados por vencer), visualización de los detalles y el estado del trámite de cada contenido



Elaboración de la solicitud

La consulta de la pantalla de elaboración de solicitudes realiza de la siguiente manera, se escoge el menú de: elaboración de solicitud / documentos de soporte / listado de documentos de soporte.



The screenshot shows the VUEMAGAPS1 web application interface. At the top, there is a navigation bar with the following tabs: **Elaboración de Solicitud**, **Proceso de Solicitud**, **Soporte al Usuario**, and **Proceso de Institución**. The 'Documentos de Soporte' menu is expanded, showing a list of options: MENSAJE DE PRUEBA, AVISOS DE LAS ENTIDADE..., and PRUEBA. Below the menu, there is a 'Repositorio' section with a 'Más' link. On the right side, there is a summary dashboard with four cards: 'Listado de Documento de Soporte' (15), 'Trámites Pendientes' (362), 'Actualidad de Tasas Pendientes de Pago' (51), and 'Listado de Certificados por Vencer' (14). Below the dashboard, there is a 'Mis Formularios Favoritos' section with a table of favorite forms.

No.	Institución	Código de Documento	Documento
1	AGROCALIDAD	101-001-REQ	Solicitud de Registro de Operador
2	AGROCALIDAD	101-031-REQ	Solicitud de Certificado Fitosanitario de Exportación (CFE)
3	AGROCALIDAD	101-047-REQ	Solicitud de Certificado de Libre Venta
4	INP	130-001-REQ	Certificado Sanitario de Exportación Único (Consumo Humano)
5	INP	130-004-REQ	Certificado Sanitario de Exportación Único (Consumo Animal)
6	INP	130-044-REQ	Certificación de Procedencia
7	MAE	132-009-REQ	Solicitud de Certificado de Exportación de Productos Forestales
8	MAE	132-010-REQ	Solicitud de Certificado de Importación de Productos Forestales

Firma Electrónica (STI)
Consultar Validez de Certificado
Servicios Requeridos
Contacto por Institución
 **1800-238262**

Menú para la búsqueda de solicitudes

Pantalla de consulta de la lista de formularios, se escoge la institución de MAGAP, luego se da clic en el botón de consultar, se escoge el formulario deseado y se da clic en el botón “Solicitar”

No.	Institución	Código de Documento	Documento
4	AGROCALIDAD	101-031-REQ	Solicitud de Certificado Fitosanitario de Exportación (CFE)
5	AGROCALIDAD	101-047-REQ	Solicitud de Certificado de Libre Venta
6	CONADIS	121-001-REQ	Solicitud de Autorización de Exoneración de Impuestos a la Importación de Vehículo, Bienes y/o Ayuda Técnica
7	DGAC	123-001-REQ	Solicitud de Validación Técnica de Las Aeronaves
8	INPC	131-004-REQ	Solicitud para Verificación de Bienes Culturales Patrimoniales que Retornan al Ecuador
9	MAGAP	133-002-REQ	Solicitud de Certificado de Registro de Operadores de Semillas
10	MAGAP	133-003-REQ	Solicitud de Registro de Fertilizantes y Afines
11	OAE	138-001-REQ	Solicitud de Verificación de Bienes Sujetos a Control en Importación
12	SA	139-004-REQ	Solicitud de Certificado de Acreditación de Origen Legal
13	MEER-SCAN	141-001-REQ	Solicitud de Licencia de Importador de Emisores de Radiación Ionizante

Se elabora la solicitud del Certificado

130-002 Pantalla de solicitud

①

Datos de Solicitud			
* Número de Solicitud	01009994	2015	<input type="button" value="Consultar"/>
* Fecha de Solicitud	09/12/2015		
* Tipo de Operador	--Selección--		
* Ciudad de Solicitud	--Selección--		
* Tipo de Solicitud	<input checked="" type="radio"/> Registro <input type="radio"/> Actualización <input type="radio"/> Ampliación		

②

Datos de Solicitante			
* Clasificación de Solicitante	<input checked="" type="radio"/> Persona Jurídica <input type="radio"/> Persona Natural		* Número de Identificación de la Empresa Solicitante (RUC)
* Nombre o Razón Social de Solicitante	TECNOLAB C. LTDA.		* Representante Legal de Solicitante
* Provincia de la Empresa Solicitante	[009] GUAYAS	* Cantón/Ciudad de la Empresa Solicitante	[09390] GUAYAQUIL
* Parroquia de la Empresa Solicitante	--Parroquia--		
* Dirección de la Empresa Solicitante	TEST ADDR		
* Nombre de Solicitante	MAGAP TEST USER		
* Teléfono de Solicitante	0425349464	Fax de Solicitante	0424710208
* Correo Electrónico de Solicitante	CORREODEV@DEV.DEV		

③

Datos de Importador			
<input type="checkbox"/> Es la misma información del solicitante			
* Clasificación de Importador	<input checked="" type="radio"/> Persona Jurídica <input type="radio"/> Persona Natural		* Numero de Identificación de Importador(RUC)
* Nombre de Importador			* Representante Legal de Importador
* Provincia	--Provincia--	* Cantón/Ciudad	--Cantón--
* Parroquia	--Parroquia--		
* Dirección			
* Teléfono de Importador		Fax de Importador	
* Correo Electrónico de Importador			

④

Datos de Instalación	
* Provincia	--Provincia--
* Cantón/Ciudad	--Cantón--
* Parroquia	--Parroquia--
* Dirección	

5

No.	Subpartida Arancelaria	Código de Producto	Nombre del Producto	Variiedad de Producto	Nombre Cientifico de Producto	Descripción de Producto

Descargar Excel Cargar Exportar Excel

* Subpartida Arancelaria

* Código de Producto --Selección--

* Nombre del Producto

* Variiedad de Producto

* Nombre Cientifico de Producto

* Descripción de Producto

País de Origen --Selección--

País de Destino --Selección--

Agregar Modificar Eliminar

6

Documento Adjunto

Resultado : 0 Tamaño de Archivo : 0(KB)

Condición : (*) Obligatorio, (+) Condicional, (O) Opcional

Condición	Nombre de Archivo	Descripción	Número de Archivo Adjunto
*	TEST	TEST	0
+	CERTIFICADO DE ORIGEN DEL PRODUCTO, NOTARIADO EN EL PAIS DEL PROVE		0
+	CARTA DE PROVEEDOR INDICANDO QUE EL PRODUCTO ESTA LIBRE DE TRANSC		0
+	CATALOGO E INFORMACION TECNICA DE LA SEMILLA A IMPORTAR		0
+	RESOLUCION DEL REGISTRO COMO PRODUCTOR, DADA POR EL PAIS DE ORIGE		0

7

Guardar Temporal Traer Ver Borrador

133-002 Pantalla completa de la solicitud

- 130-002 La pantalla completa de la solicitud está formada por 7 partes. Cada parte es explicada detalladamente a continuación por números.

① Datos de Solicitud

Datos de Solicitud

* Número de Solicitud	01009994	2015	Consultar	* Fecha de Solicitud	09/12/2015
* Tipo de Operador	--Selección--			* Ciudad de Solicitud	--Selección--
* Tipo de Solicitud	<input checked="" type="radio"/> Registro <input type="radio"/> Actualización <input type="radio"/> Ampliación				

Datos de Solicitud

- La estructura de la pantalla se detalla a continuación.

1. Número de Solicitud: Se genera el número de solicitud haciendo clic en el botón [Consultar] después de seleccionar el código de OCE. (Ver el título 6.7.2.3 Generar número de solicitud)
2. Fecha de Solicitud: La fecha de solicitud es ingresado automáticamente con la fecha de hoy.
3. Tipo de Operador: Se selecciona el tipo de Operador desde la lista.
4. Ciudad de Solicitud: Se selecciona la ciudad de solicitud desde la lista.
5. Tipo de Solicitud:
 - a. Registro: Se selecciona si es una solicitud nueva.
 - b. Actualización: Se selecciona si se desea actualizar una solicitud aprobada previamente.
 - c. Ampliación: Se selecciona si se desea ampliar una solicitud aprobada previamente.

② Datos de Solicitante

Datos de Solicitante

* Clasificación de Solicitante	<input checked="" type="radio"/> Persona Jurídica <input type="radio"/> Persona Natural	* Número de Identificación de la Empresa Solicitante (RUC)	0991283919001
* Nombre o Razón Social de Solicitante	TECNOLAB C. LTDA.	* Representante Legal de Solicitante	MAGAP TEST USER
* Provincia de la Empresa Solicitante	[009] GUAYAS	* Cantón/Ciudad de la Empresa Solicitante	[09390] GUAYAQUIL
* Parroquia de la Empresa Solicitante	--Parroquia--		
* Dirección de la Empresa Solicitante	TEST ADDR		
* Nombre de Solicitante	MAGAP TEST USER		
* Teléfono de Solicitante	0425349464	Fax de Solicitante	0424710208
* Correo Electrónico de Solicitante	CORREODEV@DEV.DEV		

Datos de Solicitante

- La estructura de la pantalla se detalla a continuación.
 1. Clasificación de Solicitante: Se selecciona la clasificación de la empresa solicitante.
 2. Número de Identificación de la Empresa de importador (RUC): El número de identificación de la empresa solicitante (RUC).
 3. Nombre o Razón Social de Solicitante: La razón social de solicitante correspondiente es rellenado automáticamente.
 4. Representante Legal de Solicitante: Se ingresa el nombre del representante legal de la empresa.
 5. Provincia de la Empresa Solicitante: La provincia de la empresa solicitante es seleccionada automáticamente desde la lista.
 6. Cantón/Ciudad de la Empresa Solicitante: El cantón/ciudad de la empresa solicitante es seleccionado automáticamente desde la lista.
 7. Parroquia de la Empresa Solicitante: Se selecciona la parroquia de la empresa solicitante desde la lista.
 8. Dirección de la Empresa Solicitante: El resto de la dirección de la empresa solicitante es rellenado automáticamente.
 9. Nombre de Solicitante: Se ingresa el nombre de solicitante.
 10. Teléfono de Solicitante: El teléfono de solicitante es rellenado automáticamente.
 11. Fax de Solicitante: Se ingresa el fax de solicitante.

12. Correo Electrónico de Solicitante: El correo electrónico de solicitante es rellenado automáticamente.

③ Datos de Importador

Datos de Importador		<input type="checkbox"/> Es la misma información del solicitante	
* Clasificación de Importador	<input checked="" type="radio"/> Persona Jurídica <input type="radio"/> Persona Natural	* Numero de Identificación de Importador(RUC)	RUC <input type="text"/> <input type="button" value="🔍"/>
* Nombre de Importador	<input type="text"/>	* Representante Legal de Importador	<input type="text"/>
* Provincia	--Provincia--	* Cantón/Ciudad	--Cantón--
* Parroquia	--Parroquia--		
* Dirección	<input type="text"/>		
* Teléfono de Importador	<input type="text"/>	Fax de Importador	<input type="text"/>
* Correo Electrónico de Importador	<input type="text"/>		

Datos de Importador

- La estructura de la pantalla se detalla a continuación.
 1. Clasificación de Importador: Se selecciona la clasificación de la empresa.
 2. Número de Identificación de la Empresa de importador (RUC): El número de identificación de la empresa solicitante (RUC).
 3. Nombre de Importador: Se ingresa el nombre de importador.
 4. Representante Legal de Importador: Se ingresa el nombre del representante legal de la empresa.
 5. Provincia de Importador: La provincia de Importador es seleccionada automáticamente desde la lista.
 6. Cantón/Ciudad de Importador: El cantón/ciudad de Importador es seleccionado automáticamente desde la lista.
 7. Parroquia de Importador: Se selecciona la parroquia de Importador desde la lista.
 8. Dirección de Importador: Se ingresa la dirección de importador.
 9. Teléfono de Importador: Se ingresa el teléfono de importador.
 10. Fax de Importador: Se ingresa el fax de importador.
 11. Correo Electrónico de Importador: Se ingresa el correo electrónico de importador.

④ Datos de Instalación

Datos de Instalación	
* Provincia	--Provincia--
* Cantón/Ciudad	--Cantón--
* Parroquia	--Parroquia--
* Dirección	<input type="text"/>

Datos de Instalación

1. Provincia de Instalación: La provincia de Instalación es seleccionada automáticamente desde la lista.

Documento Adjunto

Resultado : 0

Tamaño de Archivo : 0(KB)

Condición : (*) Obligatorio, (+) Condicional, (O) Opcional

Condición	Nombre de Archivo	Descripción	Número de Archivo Adjunto
*	TEST	TEST	0
+	CERTIFICADO DE ORIGEN DEL PRODUCTO, NOTARIADO EN EL PAIS DEL PROVE		0
+	CARTA DE PROVEEDOR INDICANDO QUE EL PRODUCTO ESTA LIBRE DE TRANSC		0
+	CATALOGO E INFORMACION TECNICA DE LA SEMILLA A IMPORTAR		0
+	RESOLUCION DEL REGISTRO COMO PRODUCTOR, DADA POR EL PAIS DE ORIGE		0

Documento Adjunto

- La estructura de la pantalla se detalla a continuación.

Haciendo clic en el 'Número de Archivo Adjunto' se abre una ventanilla donde permite adjuntar el archivo correspondiente.



Pantalla de administración de documentos adjuntos por formulario

Se descarga el documento adjunto agregado haciendo clic en el botón [Descargar].

Se agrega un documento adjunto haciendo clic en el botón [Agregar].

Se elimina un documento adjunto agregado haciendo clic en el botón [Eliminar].

Se registra un documento adjunto agregado haciendo clic en el botón [Registrar].

⑦ Botones de [Guardar Temporal], [Traer] y [Ver Borrador]



Botón de solicitud

- La estructura de la pantalla se detalla a continuación.
 1. Se guarda temporalmente el contenido de la solicitud haciendo clic en el botón [Guardar Temporal].
 2. Trae el contenido de una solicitud enviada en el pasado o de un certificado haciendo clic en el botón de [Traer].
 3. Se envía una solicitud haciendo clic en el botón de [Ver Borrador]. Y se abre esta ventana de confirmación



En caso de haber hecho clic en el botón [Sí] en el paso anterior, se abre una nueva ventana de autenticación de SENAE

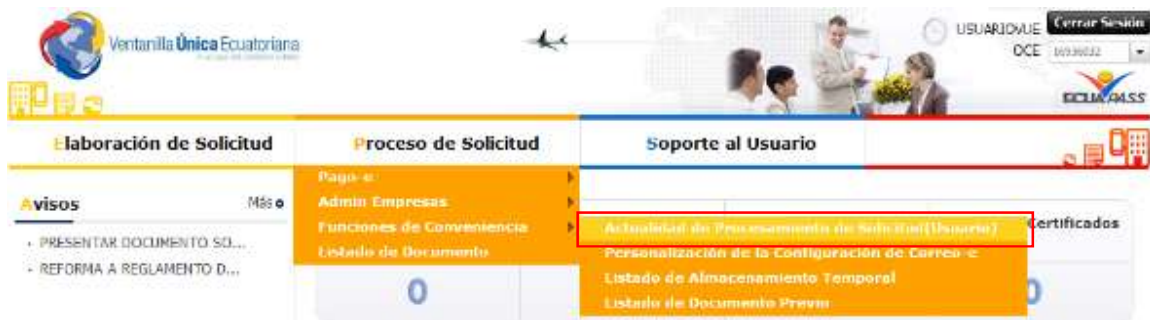


Y por último se visualiza un mensaje indicando que el proceso ha sido completado exitosamente. Se cierra la ventanilla haciendo clic en el botón [Aceptar].



Cómo verificar el estado de procesamiento de la solicitud:

1. Acceda al sistema como solicitante
2. Seleccione Proceso de Solicitud > Funciones de Conveniencia > Actualidad de Procesamiento de Solicitud (Usuario)



Actualidad de procesamiento de Solicitud

Estructura de la pantalla de estado del procesamiento de la solicitud



Actualidad de Procesamiento de Solicitud

① * Número de Identificación de Solicitante: Solicitante [0991283919001] RUC [0991283919001]
 Código de OCEs: --Todo-- Estado de Procesamiento: --Todo--
 Categoría de Trabajo: --Todo--
 Institución: --Todo--
 Documento: --Todo--
 Número de Solicitud: [] Número Otorgado de Certificado: []
 Fecha de Solicitud: Mes [04/10/2015] [04/11/2015]
 Búsqueda en Resultados: Número de Solicitud [] [Consultar](#)

Resultado : 47

②

Estado de Procesamiento	Fecha de Solicitud	Categoría de Trabajo	Institución	Número de emisión de certificado	Documento	Número de Identificación de Solicitud
Solicitud Recaptada	30/Oct/2015	Documento de Soporte	MAGAP		133-002-REQ	0991283919001
Pago Autorizado	30/Oct/2015	Documento de Soporte	MAGAP		133-003-REQ	0991283919001
Solicitud Recaptada	30/Oct/2015	Documento de Soporte	MAGAP		133-003-REQ	0991283919001
Pago Autorizado	30/Oct/2015	Documento de Soporte	MAGAP		133-003-REQ	0991283919001
Pago Autorizado	30/Oct/2015	Documento de Soporte	MAGAP		133-003-REQ	0991283919001

③

Información de Documento Estado de Documento [Ver Original](#)

Número de Identificación de Solicitante	0991283919001	Categoría de Trabajo	DOCUMENTO DE SOPORTE
Número de Solicitud	01009994201500000160P	Institución	MAGAP
Nombre de Documento	SOLICITUD DE CERTIFICADO DE REGISTRO DE OPERADORES DE SEMILLAS		
Estado de Procesamiento	SOLICITUD RECEPTADA		
Fecha de Solicitud	30/10/2015	Solicitante	TECNOLAB C. LTDA.
Número Otorgado de Certificado		Número de emisión de certificado	
Archivo de Texto Original	20151030161331_01009994201500000160P_DATA.XML		Descargar Documento
Archivo de SOAP	20151030161331_01009994201500000160P_SOAP.XML		Descargar SOAP

No.	Archivo	Tamaño de Archivo
1	1.pdf	12,988

[Descargar](#)

Pantalla completa del estado de procesamiento de la solicitud

• Descripción de Pantalla: Pantalla donde el solicitante o el propietario de la carga verifica el estado de procesamiento de la solicitud.

1. Sección de búsqueda donde se ingresa las condiciones de la búsqueda de la consulta del estado actual -de procesamiento de la solicitud.
2. Sección donde se despliega el listado de procesamiento de la solicitud buscada de acuerdo a las condiciones de la consulta.
3. Se puede ver la información de la solicitud y el historial del estado de la solicitud registrada.
4. Información del documento
5. Estado del documento: Historial de los estados del documento

Cómo consultar el estado de procesamiento de la solicitud

Actualidad de Procesamiento de Solicitud

① Número de Identificación de Solicitante: Solicitante [▼] RUC [▼] 0991283919001

Código de OCEs: --Todo-- Estado de Procesamiento: --Todo--

Categoría de Trabajo: --Todo--

Institución: --Todo--

Documento: --Todo--

② Número de Solicitud: [] Número Otorgado de Certificado: []

Fecha de Solicitud: Mes [▼] 22/10/2012 [] 22/11/2012 []

Búsqueda en Resultados: Categoría de Trabajo [▼] [] ③ **Consultar** [↻]


Resultado : 260

No.	Número de Solicitud	Estado de Procesamiento	Fecha de Solicitud	Categoría de Trabajo	Institución	Documento	Númer
52	01009994201200000646P	Solicitud receptada	18/Nov/2012	Documento de Control Previo	MAGAP	133-002-REQ	
53	01009994201200000642P	Solicitud no aprobada	17/Nov/2012	Documento de Control Previo	MAGAP	133-002-REQ	
54	01009994201200000641P	Solicitud enviada	17/Nov/2012	Documento de Control Previo	MAGAP	133-021-REQ	
55	01009994201200000640P	Desistimiento aprobado	17/Nov/2012	Documento de Control Previo	MAGAP	133-007-REQ	
56	01009994201200000639P	Solicitud no aprobada	17/Nov/2012	Documento de Control Previo	MAGAP	133-005-REQ	

④

Consultar el estado actual de procesamiento de la solicitud

A continuación se detalla la explicación de las condiciones importantes para realizar la búsqueda.
Número de Identificación de Solicitante:

1. Solicitante: Seleccione el tipo de documento de identificación dentro de la lista desplegable (RUC, Cédula de Identidad, Pasaporte).
2. Propietario de Carga: Seleccione el tipo de documentos de identificación dentro de la lista desplegable (RUC, Cédula de Identidad, Pasaporte).
3. Número de Solicitud: Ingrese el número de la solicitud.
4. [Consultar]: Botón para buscar con las condiciones ingresadas
5. La columna de "Estado de Procesamiento de Trámite" muestra el estado actual de la solicitud.
6. • También se puede realizar la búsqueda con las siguientes condiciones.
7. Código de OCE: Seleccione el código OCE del solicitante en la lista desplegable (No corresponde para los propietarios de carga).
8. Estado de Procesamiento: Seleccione el estado de procesamiento en la lista desplegable.
9. Categoría de Trabajo: Seleccione la clasificación del proceso en la lista desplegable. - Institución: Seleccione la entidad en la lista desplegable.
10. Documento: Seleccione el tipo de documento en la lista desplegable.
11. Número Otorgado de Certificado: Ingrese el número del certificado.
12. Fecha de Solicitud: Seleccione la fecha de solicitud utilizando el calendario.
13. Búsqueda en Resultados: Ingrese las condiciones de búsqueda dentro de los resultados.
14. Es el icono para inicializar y actualizar la búsqueda. 

Cómo ver la solicitud original

Al hacer clic en el botón [Ver Original] en la parte superior izquierda de la sección de detalles de la solicitud, pasará a la pantalla donde se visualizará la solicitud original.

Información de Documento		Estado de Documento	
Ver Original  ①			
Número de Identificación de Solicitante	0991283919001	Categoría de Trabajo	DOCUMENTO DE SOPORTE
Número de Solicitud	01009994201500000145P	Institución	MAGAP
Nombre de Documento	SOLICITUD DE CERTIFICADO DE REGISTRO DE OPERADORES DE SEMILLAS		
Estado de Procesamiento	SOLICITUD APROBADA		
Fecha de Solicitud	29/10/2015 	Solicitante	TECNOLAB C. LTDA.
Número Otorgado de Certificado	000320150000012	Número de emisión de certificado	IMRQK908DNA6474
Archivo de Texto Original	20151029102501_01009994201500000145P_DATA.XML		 Descargar Documento
Archivo de SOAP	20151029102501_01009994201500000145P_SOAP.XML		 Descargar SOAP

Información detallada del estado actual de procesamiento de la solicitud

- Descripción de pantalla:

1. Se puede comprobar la información detallada del estado actual de procesamiento de la solicitud.
2. Al hacer clic en el botón [Ver Original], se desplegará la versión original de la solicitud.

Certificado de Registro de Operadores de Semillas

Datos Básicos

Número de Solicitud	01009994201500000119P	Fecha de Solicitud	23/10/2015
Número de Certificado	000220150000009	Fecha de Emisión de Certificado	23/10/2015
Ciudad de Emisión de Certificado	QUITO		
Fecha Inicial de Vigencia de Certificado	23/10/2015	Fecha Final de Vigencia de Certificado	31/12/2015
Tipo de Operador	[0002] Exportador	Tipo de Solicitud	<input checked="" type="radio"/> Registro <input type="radio"/> Renovación <input type="radio"/> Ampliación

Datos de Solicitante

Clasificación de Solicitante	<input checked="" type="radio"/> Persona Jurídica <input type="radio"/> Persona Natural	Número de Identificación de la Empresa Solicitante (RUC)	0991283919001
Nombre o Razón Social de Solicitante	TECNOLAB C. LTDA.	Representante Legal de Solicitante	MAGAP TEST USER
Provincia de la Empresa Solicitante	GUAYAS	Cantón/Ciudad de la Empresa Solicitante	GUAYAQUIL
Parroquia de la Empresa Solicitante	BALZAR		
Dirección de la Empresa Solicitante	TEST ADDR		
Nombre de Solicitante	MAGAP TEST USER		
Teléfono de Solicitante	0425349464	Fax de Solicitante	0424710208
Correo Electrónico de Solicitante	CORREODEV@DEV.DEV		

Datos de Exportador

Clasificación de Exportador	<input checked="" type="radio"/> Persona Jurídica <input type="radio"/> Persona Natural	Número de Identificación de Importador	RUC	0991283919001
Nombre de Exportador	TECNOLAB C. LTDA.	Representante Legal de Exportador	TECNOLAB C. LTDA.	
Provincia	GUAYAS	Cantón/Ciudad	GUAYAQUIL	
Parroquia	BALZAR			
Dirección	TEST ADDR			
Teléfonos	0425349464	Fax de Exportador	0424710208	
Correo Electrónico de Exportador	CORREODEV@DEV.DEV			

Lista de Producto

No.	Subpartida Arancelaria	Código de Producto	Nombre del Producto	Variedad de Producto	Nombre Científico de Producto	Descripción de Producto
1	100590110000000000	0003	GRANO MAIZ AMARILLO	VARIEDAD DE PRODUCTO	nombre	DESCRIPCION

Subpartida Arancelaria	
Código de Producto	
Nombre del Producto	
Variedad de Producto	
Nombre Científico de Producto	
Descripción de Producto	
País de Destino	

[Solicitar Modificación](#) [Solicitar Anulación](#)

Pantalla de la solicitud original

Descripción de los Estados de procesamiento de solicitud

A continuación se detalla los estados de procesamiento de la solicitud.

Estado de Procesamiento	Tipo de Documento	Descripción
Solicitud enviada	Solicitud	El OCE envía la Solicitud a la Institución
Pago autorizado	Solicitud	La Institución envía al OCE la Información de la liquidación de tasa incluyendo el monto de Tasa, Cuenta Bancaria, etc.
Pago confirmado	Solicitud	La Institución de INP recibe la información del pago de tasa en un correo enviado por el OCE.
Solicitud receptada	Solicitud	La institución envía la información de haber receptado (Recepción) de Solicitud al OCE.
Solicitud no aprobada	Solicitud	La Institución envía la información de la Desaprobación al OCE.
Solicitud aprobada	Certificado	La Institución envía la información del Certificado Aprobado al OCE.
Subsanación requerida	Solicitud	La Institución envía al OCE la Notificación de Subsanación cuando se encuentren puntos a subsanar durante la inspección.
Subsanación enviada	Solicitud	El OCE envía a la Institución la Información de la Solicitud subsanada. - Solo se podrá realizar un envío por cada Notificación de Subsanación.
Anulación solicitada	Certificado	El OCE envía a la Institución la Información de la Solicitud de Anulación del Certificado.
Anulación aprobada	Certificado	La Institución envía al OCE la Información de Aprobación de la Solicitud de Anulación del Certificado. - No hay devolución sobre la Solicitud de Anulación por el Solicitante.

Descripción de metodología de Pago

Los procesos del Pago-e se realizan de la siguiente manera

- Accede al sistema Como solicitante
- Seleccionar Proceso de Solicitud > Pago-e > Detalles de Procesamientos de Pago-e



Pantalla de inicio de detalles de procesamientos de pago-e

Procedimientos para la tramitación del Pago-e

1. Una vez que la solicitud es enviada a la respectiva entidad, el encargado de recaudación impone la tasa que le corresponde.
2. La entidad envía la información de la orden de pago, el cual, el solicitante lo podrá comprobar en la pantalla de procesamiento de Pago-e.
3. El solicitante se dirige al banco con la orden de pago para realizar la cancelación.
4. Una vez pagada la tasa, el solicitante debe escanear el recibo de pago y enviarlo escaneado junto con la orden de pago al correo de la institución financieroagricultura@magap.gob.ec.

①

Detalles de Procesamientos de Pago-e

Número de Identificación de Solicitante: RUC 0991283919001 Estado de Procesamiento: [120] Pago Autorizado

Institución: --Todo--

Número de Solicitud: Orden de Pago No.:

Fecha de Recaudación: Mes 04/10/2015 04/11/2015

Búsqueda en Resultados: Número de Solicitud

Resultados: 50

②

No.	Número de Solicitud	Orden de Pago No.	Estado de Procesamiento	Monto de Orden de Pago	Fecha de Vencimiento de Orden de Pago	Fecha Otorgada de Orden de Pago
1	01009994201500000162P	JA000028	Pago Autorizado	\$ 50.00	05/Nov/2015	04/Nov/2015
2	01009994201500000158P	JA000027	Pago Autorizado	\$ 400.00	31/Oct/2015	30/Oct/2015
3	01009994201500000156P	JA000025	Pago Autorizado	\$ 400.00	31/Oct/2015	30/Oct/2015
4	01009994201500000155P	JA000026	Pago Autorizado	\$ 50.00	31/Oct/2015	30/Oct/2015
5	01009994201500000154P	JA000024	Pago Autorizado	\$ 100.00	31/Oct/2015	30/Oct/2015

③

Más Info Información Por Campo

Información de Orden de Pago

Número de Solicitud: 01009994201500000162P Estado de Procesamiento: Pago Autorizado

Orden de Pago No.: JA000028

Fecha Otorgada de Orden de Pago: 04/11/2015 Fecha de Vencimiento de Orden de Pago: 05/11/2015

Fecha de Emisión de Orden de Pago: 04/11/2015

Información de Monto

Monto Total de Orden de Pago: \$ 50.00 IVA: \$ 0.00

Monto de Orden de Pago: \$ 50.00 Monto de Deducción de Nota de Crédito: \$ 0.00

Número de Radical de Deducción de Nota de Crédito: No aplicable

Motivo de Deducción de Nota de Crédito: No aplicable

Fecha de Recaudación: Monto Recaudado: \$ 0.00 Canal de Recaudación:

Información de Solicitante y Institución

Solicitante: MAGAP TEST USER Número de Identificación de Solicitante (RUC o CI o Pasaporte): 0991283919001

Dirección de Solicitante: TEST ADDR Teléfono de Solicitante: 0425349464

Institución: [MAGAP] MINISTERIO DE AGRICULTURA, GANADERÍA, ACUACULTURA Y PESCA

RUC de Institución: 1760001470001 Teléfono de Institución: (02) 3960100

Fax de Institución: (02) 3960100

Página Web de Institución: HTTP://WWW.MAGAP.GOB.EC

Dirección de Institución: AV. AMAZONAS Y AV. ELOY ALFARO, MARISCAL SUCRE, QUITO, PICHINCHA

Pantalla completa de detalles de procesamientos de Pago-e

- Descripción: Es la pantalla inicial al ingresar el menú Detalles de Procesamiento de Pago-e.

Sección de 'Consultas de detalles de procesamiento de Pago-e'. Es la sección donde se ingresa las condiciones de la búsqueda.

Sección donde muestra los resultados alistados de acuerdo a las condiciones de la búsqueda.

Sección donde muestra los detalles y los estados de la orden de pago.

Cómo hacer la consulta de la orden de pago:

- Es donde el solicitante puede consultar los detalles de la orden de pago emitida y la liquidación del pago realizado.

Número de Identificación de Solicitante	RUC	0991283919001	Estado de Procesamiento	[120] Pago Autorizado
Institución	--Todo--			
Número de Solicitud			Orden de Pago No.	
Fecha de Recaudación	Mes	04/10/2015	04/11/2015	
Búsqueda en Resultados	Número de Solicitud			Consultar

Pantalla de consulta de la orden de pago

- Descripción: Es la pantalla inicial donde puede consultar la emisión de la orden de Pago.
- Al hacer en el botón [Consultar], el sistema muestra los resultados de las tasas impuestas y abonadas
 1. Número de Identificación de Solicitante: Seleccione RUC, CI o Pasaporte.
 2. Estado de Procesamiento: Seleccione el estado de liquidación de la tasa en la lista desplegable.
 3. Institución: Seleccione el nombre de la institución en la lista desplegable.
 4. Número de Solicitud: Ingrese el número de solicitud que desea ver. También es posible hacer la búsqueda parcial en caso de no saber el número completo.
 5. Número de Orden de Pago de Institución: Introduzca el número de la orden de pago. También es posible hacer la búsqueda parcial en caso de no saber el número completo.
 6. Fecha de Recaudación : Seleccione la fecha abonada a través del calendario.

No.	Número de Solicitud	Orden de Pago No.	Estado de Procesamiento	Monto de Orden de Pago	Fecha de Vencimiento de Orden de Pago	Fecha Otorgada de Orden de Pago
1	01009994201500000162P	JA000028	Pago Autorizado	\$ 50.00	05/Nov/2015	04/Nov/2015
2	01009994201500000158P	JA000027	Pago Autorizado	\$ 400.00	31/Oct/2015	30/Oct/2015
3	01009994201500000156P	JA000025	Pago Autorizado	\$ 400.00	31/Oct/2015	30/Oct/2015
4	01009994201500000155P	JA000026	Pago Autorizado	\$ 50.00	31/Oct/2015	30/Oct/2015
5	01009994201500000154P	JA000024	Pago Autorizado	\$ 100.00	31/Oct/2015	30/Oct/2015

 Descargar Excel

Más Info Información Por Campo

Información de Orden de Pago

Número de Solicitud	01009994201500000162P	Estado de Procesamiento	Pago Autorizado
Orden de Pago No.	JA000028		
Fecha Otorgada de Orden de Pago	04/11/2015	Fecha de Vencimiento de Orden de Pago	05/11/2015
Fecha de Emisión de Orden de Pago	04/11/2015		

Información de Monto

Monto Total de Orden de Pago	\$ 50.00	IVA	\$ 0.00
Monto de Orden de Pago	\$ 50.00	Monto de Deducción de Nota de Crédito	\$ 0.00
Número de Radical de Deducción de Nota de Crédito			
Motivo de Deducción de Nota de Crédito	No aplicable		
Fecha de Recaudación			
Monto Recaudado	\$ 0.00	Canal de Recaudación	

Información de Solicitante y Institución

Solicitante	MAGAP TEST USER	Número de Identificación de Solicitante (RUC o CI o Pasaporte)	0991283919001
Dirección de Solicitante	TEST ADDR		
Teléfono de Solicitante	0425349464		
Institución	[MAGAP] MINISTERIO DE AGRICULTURA, GANADERIA, ACUACULTURA Y PESCA		
RUC de Institución	1760001470001	Teléfono de Institución	(02) 3960100
Fax de Institución	(02) 3960100		
Página Web de Institución	HTTP://WWW.MAGAP.GOB.EC		
Dirección de Institución	AV. AMAZONAS Y AV. ELOY ALFARO, MARISCAL SUCRE, QUITO, PICHINCHA		

 Orden de Pago

Pantalla de detalles de la orden de pago

Cómo imprimir la orden de pago

Detalles de Procesamientos de Pago-e

Número de Identificación de Solicitante	RUC	0991283919001	* Estado de Procesamiento	[120] Pago Autorizado
Institución	--Todo--			
Número de Solicitud		Orden de Pago No.		
Fecha de Recaudación	Mes	04/10/2015	04/11/2015	
Búsqueda en Resultados	Número de Solicitud			Consultar


Detalles de Procesamientos de Pago-e

Número de Identificación de Solicitante	RUC	0991283919001	* Estado de Procesamiento	[120] Pago Autorizado
Institución	--Todo--			
Número de Solicitud	Orden de Pago No.			
Fecha de Recaudación	Mes	04/10/2015	04/11/2015	
Búsqueda en Resultados	Número de Solicitud			

 [Consultar](#)

Resultado : 59

No.	Número de Solicitud	Orden de Pago No.	Estado de Procesamiento	Monto de Orden de Pago	Fecha de Vencimiento de Orden de Pago	Fecha Otorgada Orden de Pago
1	01009994201500000162P	JA000028	Pago Autorizado	\$ 50.00	05/Nov/2015	04/Nov/2015
2	01009994201500000158P	JA000027	Pago Autorizado	\$ 400.00	31/Oct/2015	30/Oct/2015
3	01009994201500000156P	JA000025	Pago Autorizado	\$ 400.00	31/Oct/2015	30/Oct/2015
4	01009994201500000155P	JA000026	Pago Autorizado	\$ 50.00	31/Oct/2015	30/Oct/2015
5	01009994201500000154P	JA000024	Pago Autorizado	\$ 100.00	31/Oct/2015	30/Oct/2015

 Descargar Excel

Más Info Información Por Campo

Información de Orden de Pago

Número de Solicitud	01009994201500000162P	Estado de Procesamiento	Pago Autorizado
Orden de Pago No.	JA000028		
Fecha Otorgada de Orden de Pago	04/11/2015	Fecha de Vencimiento de Orden de Pago	05/11/2015
Fecha de Emisión de Orden de Pago	04/11/2015		

Información de Monto

Monto Total de Orden de Pago	\$ 50.00	IVA	\$ 0.00
Monto de Orden de Pago	\$ 50.00	Monto de Deducción de Nota de Crédito	\$ 0.00
Número de Radical de Deducción de Nota de Crédito			
Motivo de Deducción de Nota de Crédito	No aplicable		
Fecha de Recaudación			
Monto Recaudado	\$ 0.00	Canal de Recaudación	

Información de Solicitante y Institución

Solicitante	MAGAP TEST USER	Número de Identificación de Solicitante (RUC o CI o Pasaporte)	0991283919001
Dirección de Solicitante	TEST ADDR		
Teléfono de Solicitante	0425349464		
Institución	[MAGAP]MINISTERIO DE AGRICULTURA, GANADERIA, ACUACULTURA Y PESCA		
RUC de Institución	1760001470001	Teléfono de Institución	(02) 3960100
Fax de Institución	(02) 3960100		
Página Web de Institución	HTTP://WWW.MAGAP.GOB.EC		
Dirección de Institución	AV. AMAZONAS Y AV. ELOY ALFARO, MARISCAL SUCRE, QUITO, PICHINCHA		

 Orden de Pago

Pantalla de consulta para la impresión de la orden de pago

- Al hacer clic en el botón “Orden de Pago”, la orden de pago, se abrirá en una nueva pestaña en formato PDF.



Orden de pago de tasas

Orden de Pago No. **JA000844**

MINISTERIO DE AGRICULTURA, GANADERIA, ACUACULTURA Y PESCA

RUC 1760001470001

AV. AMAZONAS Y AV. ELOY ALFARO, MARISCAL SUCRE, QUITO, PICHINCHA

Telfs. (02) 3960100

HTTP://WWW.MAGAP.GOB.EC

Número de Solicitud : 16927060201500000496P

Nombre de Ciudad de Institución: Guayaquil

Fecha de Vencimiento de Orden de Pago : 27-10-2015

Nombre de Documento : Solicitud de Certificado de Registro de Operadores de Semillas

Número de Identificación de Beneficiario(RUC o CI o Pasaporte) : 1760001470001

Nombre de Beneficiario : MINISTERIO DE AGRICULTURA, GANADERIA, ACUACULTURA Y PESCA

Teléfono de Beneficiario : 2732257

Banco Nacional de Fomento : 0010001379 - Sublinea: 190499

Por favor enviar la orden de pago y su comprobante de deposito o transferencia escaneados al siguiente correo electrónico: financieroagricultura@magap.gob.ec

No.	Concepto de Orden de Pago	Cantidad	P.Unitario	Monto de Exoneración	IVA	TOTAL
1	Semill. Renovación del registro cada tres años	1	\$50.00	\$0.00	\$0.00	\$50.00
Monto total de orden de pago					\$0.00	\$50.00
Monto de deducción de nota de crédito						\$0.00
Monto de pago de orden de pago						\$50.00

Fecha de Emisión de Orden de Pago : 26-10-2015