

**INSTRUCTIVO PARA LA EXPEDICIÓN DEL CERTIFICADO DE CIRCULACIÓN  
DE MERCANCÍAS – EUR. 1  
(ACUERDO COMERCIAL MULTIPARTES UNIÓN EUROPEA-PAÍSES ANDINOS)**

Una vez puesto en vigencia el Acuerdo Multipartes Unión Europea-Países Andinos del cual el Ecuador se adhirió, y con el fin de tener una herramienta informática que permita al exportador poder generar sus solicitudes de certificados de circulación de mercancías y posteriormente obtener su certificado de circulación de mercancías EUR.1, se ha desarrollado la inclusión de este nuevo formato en la Ventanilla Única Ecuatoriana-VUE que se interconecta con el Sistema de Gestión de Certificados de Origen-SIGCO, para cumplir con el flujo de solicitud, revisión y aprobación del certificado de origen solicitado.

El procedimiento para solicitar el Certificado de Circulación de Mercancías EU1. 1 es el siguiente:

1.- El exportador deberá ingresar al portal: <https://ecuapass.aduana.gob.ec>; y escoger la opción Ventanilla Única Ecuatoriana- **Certificados de Origen y DJO**



2.- Una vez ingresado en el portal con el usuario y contraseña asignado, se deberá seleccionar la opción Certificados de Origen y DJO, con lo cual el exportador iniciará el procedimiento creando la Declaración Juramentada de Origen requisito indispensable para la solicitud del certificado de origen preferencial.



Seleccionada la opción Elaboración de DJO, procedemos a llenar los campos solicitados, incluyendo el criterio de origen, se firma el documento con el Token y continuamos con el procedimiento de solicitud del certificado de circulación de mercancías.

Elaboración de Solicitud
Proceso de Solicitud
Soporte al Usuario
Proceso de Institución

**DECLARACION JURADA DE ORIGEN**

**1. IDENTIFICACION DE EMPRESA**

1.1 R.U.C.  1.2 Nombre Contacto

1.3 Dirección planta de producción  1.4 Correo electrónico de notificación

1.5 Subpartida Arancelaria

**2. PRODUCTO (Diligenciar un Formulario por Cada Producto)**

2.1 Nombre Comercial

2.2 Nombre Técnico

2.3 Unidad Comercial

**3. UTILIZACION INSTRUMENTOS DE COMPETITIVIDAD ADUANERO**

Zona Seleccionar

**4. (\*) MATERIALES EXTRANJEROS IMPORTADOS DIRECTAMENTE O ADQUIRIDOS EN EL MERCADO NACIONAL**

No	Descripción(No mbre Técnico)	Descripción de Subpartida	Pais de origen	Pais de procedencia	Unidad de Medida	Cantidad	Por Unidad Comercial del Producto	
							Valor CIF \$	Valor Planta \$

**11. SELECCION DE ESQUEMA O ACUERDO PARA ORIGEN**

No	Codigo Esquema	Desc. Esquema	Normas Asociadas	Criterio	Infomacion Adicional	Partida Equivalente	Codigo de OCE

Esquema

Codigo Esquema

Desc. Esquema

Normas Asociadas

Criterio

Infomacion Adicional

Partida Equivalente

Codigo de OCE

3.- Una vez llenada la Declaración Juramentada de Origen, en el Ecuapass se iniciará con la solicitud de emisión del **CERTIFICADO DE CIRCULACIÓN DE MERCANCÍAS**, la misma que estará firmada electrónicamente por el exportador o quien actúe en su nombre, de acuerdo al mandato que lo faculta para ello.



A continuación detallamos las pestañas que se requiere llenar en la elaboración del Certificado de Circulación de Mercancías EUR. 1

### Certificados de Origen y DJO

Apoderado	
Registro de Apoderado	<a href="#">Seleccionar</a>
Comercializador	
Registro de Comercializador	<a href="#">Seleccionar</a>
Modificación de Comercializador	<a href="#">Seleccionar</a>
DJO	
Elaboración de DJO	<a href="#">Seleccionar</a>
CO	
Certificado SGP	<a href="#">Seleccionar</a>
Certificado ALADI	<a href="#">Seleccionar</a>
Certificado MERCOSUR	<a href="#">Seleccionar</a>
Certificado ACE65(Acuerdo CHILE ECUADOR)	<a href="#">Seleccionar</a>
Certificado Terceros Países	<a href="#">Seleccionar</a>
Certificado Acuerdo de Cartagena(CAN)	<a href="#">Seleccionar</a>
Certificado SGTP	<a href="#">Seleccionar</a>
Certificado EUR. 1	<a href="#">Seleccionar</a>
Envío de Cert. Origen masivos	<a href="#">Seleccionar</a>
Actualización / Consulta de Cert. Origen masivos	<a href="#">Seleccionar</a>

### Pestaña Propietario

En esta sección se detalla la información del exportador como el RUC, el cual es validado con el código del OCE.



DIANFER **Cerrar Sesión**
OCE 16927061


**Elaboración de Solicitud**
**Proceso de Solicitud**
**Soporte al Usuario**
**Proceso de Institución**

#### Certificado EUR. 1

**Propietario**
Información
Productos
Localización
Enviar

\* Código de OCE

Co propietario

:: Selección del propietario del certificado : Identifique si el certificado a generar es para usted o para uno de sus apoderados

\* RUC

## Pestaña Información

En esta sección se detalla la información de la Entidad Habilitada con la cual vamos a solicitar el certificado de origen, además ingresamos información del exportador, importador, medio de transporte y observaciones que deseemos detallar para conocimiento del importador.

<b>Laboración de Solicitud</b>	<b>Proceso de Solicitud</b>	<b>Soporte al Usuario</b>	<b>Proceso de Institución</b>
--------------------------------	-----------------------------	---------------------------	-------------------------------

**Certificado EUR. 1** ←

Propietario **Información** Productos Localización Enviar

**Información de la entidad**

Entidad	[MIP] MINISTERIO DE INDUSTRIAS Y PRODUCTIVIDAD
Oficina / Regional	GUAYAQUIL

**Información de Certificado**

1. Exportador (nombre, apellidos, dirección completa y país)

Nombre del exportador de negocio	MINISTERIO DE INDUSTRIAS Y PRODUCTIVIDAD	Dirección del exportador	TEJAR N 84 Y CHORRERA
País exportador	ECUADOR		

2. Certificado utilizado en los intercambios preferenciales entre:

País exportador	ECUADOR	Y (Indíquese los países, grupo de países o territorios a los que se refiere)	UNION EUROPEA
-----------------	---------	--	---------------

3. Destinatario (nombre, apellidos, dirección completa y país)

Nombre del destinatario de negocios		Dirección del destinatario	
País destinatario	--Selección--		

4. País, grupo de países o territorio de donde se consideran originarios los productos: ECUADOR

5. País, grupo de países o territorio de destino:

6. Información relativa al transporte (mención facultativa):

Medios de transporte	ruta (en la medida de que se conozca)

7. Observaciones

--

## Pestaña Productos

En esta sección se detalla información inherente a la mercancía, descripción de la mercancía de exportación (Sub-partida, Marcas, Tipos de Embalaje, Criterio de Origen, etc.).

Algunos campos de esta sección son extraídos de la Declaración Juramentada, siendo este el motivo de que este documento cumple una función importante al ser llenado previo a la emisión de los certificados de origen, además que dicho documento es validado por la entidad habilitada previo a la aprobación del certificado de origen, para su emisión.

Elaboración de Solicitud		Proceso de Solicitud		Soporte al Usuario		Proceso de Institución	
--------------------------	--	----------------------	--	--------------------	--	------------------------	--

**Certificado EUR. 1**

Propietario | Información | **Productos** | Localización | Enviar

Lista de productos

No. de bultos	Naturaleza de los bultos	Descripción de Mercancía	Criterio de origen	Peso Bruto	Unidad	Factura	Fecha	Valor	Codig arancel

8. Número de orden; marcas, numeración; número y naturaleza de los bultos; designación de mercancías:

Número de item

Subpartida arancelaria: 0102310000

Marca, número y naturaleza de bultos

Marcas y números de bultos (Ejemplo: 1054) Máximo 30 caracteres: Naturaleza de los bultos: --Selección--

Descripción de las Mercancías: NOMB COMERCIAL

Criterio de Origen: "A"

9. Masa bruta (kg) u otra medida (litros,m3, etc.): 0.00 Unidad: UNIDAD

10. Factura (opcional): Fecha de Factura

Valor de factura (Ej: 100543.00): 0.00

Agregar | Modificar | Eliminar

## Pestaña Localización

Para esta sección se incorporan datos de Información Complementaria como País Exportador, provincia y ciudad del exportador y la fecha de solicitud del certificado de origen.

The screenshot shows the 'Localización' tab of the 'Certificado EUR. 1' form. The form is part of a web application with a header containing the logo 'Ventanilla Única Ecuatoriana' and navigation tabs: 'Elaboración de Solicitud', 'Proceso de Solicitud', 'Soporte al Usuario', and 'Proceso de Institución'. The 'Localización' tab is active. The form fields are as follows:

PROVINCIA	Ciudad
GUAYAS	GUAYAQUIL

Below the dropdowns, there is a field for 'Lugar y fecha, firma del representante autorizado' with the value '27/12/2016' and a calendar icon.

## Pestaña Enviar

En esta sección se debe adjuntar la factura comercial que es el documento de soporte para la emisión de los certificados de origen, posteriormente se registra y se firma con el token la respectiva solicitud de emisión del certificado.

The screenshot shows the 'Enviar' tab of the 'Certificado EUR. 1' form. The form is part of the same web application as the previous screenshot. The 'Enviar' tab is active. The form fields are as follows:

Documento adjunto	
Nombre de Archivo	Identificador del Documento
<input checked="" type="checkbox"/> factura 1.pdf	Factura

Below the table, there are two buttons: 'Agregar un archivo' and 'eliminar archivos'. At the bottom of the form, there are four buttons: 'Ver Borrador', 'Guardar temporal', 'Traer', and 'Registro'.



## INSTRUCTIVO DE LLENADO DEL CERTIFICADO DE CIRCULACIÓN EUR. 1 CERTIFICADO DE CIRCULACIÓN DE MERCANCÍAS

EUR. 1 N°A

El certificado de circulación de mercancías EUR 1 debe completarse o llenarse en uno de los idiomas en los que se ha redactado el Acuerdo Comercial Multipartes entre Ecuador, Colombia y el Perú, por una Parte, y la Unión Europea y sus Estados Miembros, por Otra (se completara en idioma español) y de conformidad con las disposiciones de la legislación nacional de la Parte exportadora.

**Campo 1.** Deberá detallarse el nombre completo, denominación o razón social, domicilio completo del exportador y país de exportación.

1. Exportador (nombre, apellidos, dirección completa y país)

MINISTERIO DE COMERCIO EXTERIOR  
AV 9 DE OCTUBRE Y MALECÓN  
GUAYAQUIL-ECUDAOR

**Campo 2.** Deberá indicarse el país, grupo de países o territorio de exportación y de importación.

2. Certificado utilizado en los intercambios preferenciales entre

UNIÓN EUROPEA

y

ECUADOR

(indíquense los países, grupos de países o territorios a que se refiera)

**Campo 3.** Al llenarse deberá indicarse el nombre completo, denominación o razón social, domicilio completo del destinatario y país de destino.

3. Destinatario (nombre, apellidos, dirección completa y país) (opcional)

CLOVER ENERGY N.V.  
HOOGSTRAAT 20-22, WILLEMSTAD, NETHERLAND  
ITALY



**Campo 4.** Deberá indicarse el país, grupo de países o territorio de la Parte exportadora de donde se consideran originarias las mercancías. Puede indicarse, para identificar al país de exportación.

**Campo 5.** Deberá indicarse el país, grupo de países o territorio de la Parte importadora al que se destinan las mercancías.

4. País, grupo de países o territorio de donde se consideran originarios los productos. <b>ECUADOR</b>	5. País, grupo de países o territorio de destino. <b>ITALIA</b>
---	--

**Campo 6.** Detalles de Transporte (Opcional) Esta casilla es de uso opcional. En caso de llenarse podrá indicarse el medio de transporte y números de guía aérea o conocimiento de embarque, con los nombres de las respectivas compañías de transporte.

6. Información relativa al transporte (opcional) <b>SEA FREIGHT-MARSK NIAGARA, GUAYAQUIL-ECUADOR, GENOVA-ITALIA</b>
--

**Campo 7.** Deberá ser utilizado en el campo de observaciones en los siguientes casos:

a) Cuando se trate de un Certificado expedido con posterioridad a la exportación de las mercancías de acuerdo con el Artículo 17 del Anexo II del Acuerdo, en esta casilla se deberá indicar: "EXPEDIDO A POSTERIORI"

b) Cuando se trate de un Certificado duplicado expedido de acuerdo con el Artículo 18 del Anexo II del Acuerdo, en esta casilla se deberá indicar: "DUPLICADO" y la fecha de expedición del certificado de circulación de mercancías EUR.1 original.

c) En el caso de acumulación de origen con Perú y Colombia con Bolivia (miembro de la Comunidad Andina), Venezuela y los países centroamericanos de Costa Rica, El Salvador, Guatemala, Honduras, Nicaragua y Panamá, se deberá indicar: "acumulación con (nombre del país)", de conformidad con establecido en el Artículo 3 del Anexo II del Acuerdo.

d) Acumulación de origen con otros países de acuerdo a lo establecido en el Artículo 4 del Anexo II del Acuerdo.

e) Cualquier otra información que se considere pertinente de conformidad con el Acuerdo


7. Observaciones <b>* EMITIDO A POSTERIORI</b> <b>* DUPLICADO</b> <b>* ACUMULACIÓN _____</b>
---

**Campo 8.** Deberá detallarse la descripción de las mercancías, incluyendo número de orden; marcas, numeración; número y naturaleza de los bultos; designación de las mercancías y su clasificación arancelaria por lo menos al nivel de partida (cuatro dígitos) conforme al Sistema Armonizado. Tratándose de mercancías que no se encuentren embaladas, se deberá indicar la leyenda “a granel”. Las mercancías deberán designarse de acuerdo con los usos comerciales y con el detalle suficiente para que puedan ser identificadas y relacionadas con la descripción contenida en la factura.

En caso de que no se llene por completo la casilla, se deberá trazar una línea horizontal debajo de la última línea de la descripción, y una línea cruzada en el espacio que quede en blanco de tal forma que sea imposible cualquier añadido posterior. Cada mercancía deberá ir precedida por un número de orden.

8. Número de orden; marcas, numeración; número y naturaleza de los bultos<sup>1</sup>; designación de las mercancías

RUMBA 1080/BOX; CHIQUITABANANAS; COD. 030342; PREMIUM BOXES CONTAINING FRESH BANANAS// TYPE 22XU



**Campo 9.** Deberá indicarse la masa bruta (kg.), u otra medida, que indique la cantidad de la mercancía amparada por el Certificado.

9. Masa bruta (kg)  
u otra medida  
(litros, m<sup>3</sup>, etc.)

21,816.00  
KG



**Campo 10.** Facturas (Opcional) Esta casilla es de uso opcional. En caso de llenarse deberá indicarse la fecha y el número de la factura o facturas que amparan las mercancías descritas en la casilla 8.

10. Factura  
(opcional)

001-001-0000  
0225

2017-01-03

**Campo 11.** Deberá indicarse el lugar y fecha de expedición, autoridad gubernamental competente o Entidad Habilitada en el país de expedición; alguna de esta información puede aparecer en el sello mismo, siempre que aparezca claramente indicada. Deberá presentarse firmado, fechado y sellado por la autoridad gubernamental competente o Entidad Habilitada del país de exportación.

11. VISADO DE LA AUTORIDAD COMPETENTE O LA AUTORIDAD ADUANERA<sup>2</sup>

*Declaración certificada conforme*

Documento de exportación<sup>3</sup>  
Modelo..... No .....  
De .....

Autoridad Competente o Autoridad Aduanera .....

País o territorio de expedición.....

Lugar y fecha **GUAYAQUIL, 01 DE ENERO DE 2017**  
.....  
(Firma)



**Campo 12.** Este campo deberá ser llenado en su totalidad, firmado y fechado por el exportador o su representante autorizado.

12. DECLARACIÓN DEL EXPORTADOR

El que suscribe declara que las mercancías arriba designadas cumplen las condiciones exigidas para la expedición del presente certificado.

Lugar y fecha **GUAYAQUIL, 02 DE ENERO DE 2017**  
.....  
(Firma)