



INSTRUCTIVO DE SISTEMAS PARA LA CONSULTA DE
ESTADO DE DECLARACIÓN DE IMPORTACIÓN




Código:
SENAE-ISEE-2-2-042
Versión: 1
Fecha: Oct/2015
Página 1 de 9



SENAE-ISEE-2-2-042-V1

INSTRUCTIVO DE SISTEMAS PARA LA
CONSULTA DE ESTADO DE DECLARACIÓN DE
IMPORTACIÓN

OCTUBRE 2015

Elaborado	Revisado	Aprobado
 Analista de Mejora Continua y Normativa	 Jefe de Calidad y Mejora Continua	 Director de Mejora Continua y Normativa

EL SERVICIO NACIONAL DE ADUANA DEL ECUADOR SE RESERVA EL DERECHO DE ESTE DOCUMENTO, EL CUAL NO DEBE SER USADO PARA OTRO PROPÓSITO DISTINTO AL PREVISTO. DOCUMENTOS IMPRESOS O FOTOCOPIADOS SON **COPIAS NO CONTROLADAS**. VERIFICAR SU VIGENCIA COMPARANDO CON EL DOCUMENTO PUBLICADO EN LA WEB.





INSTRUCTIVO DE SISTEMAS PARA LA CONSULTA DE ESTADO DE DECLARACIÓN DE IMPORTACIÓN

Código:
SENAE-ISEE-2-2-042
Versión: 1
Fecha: Oct/2015
Página 2 de 9

HOJA DE RESUMEN




Descripción del documento:

Instructivo de Sistemas para la consulta de estado de declaración de importación.

Objetivo:




Describir en forma secuencial las tareas para realizar la consulta de estado de declaración aduanera de Importación en el portal externo del sistema informático denominado Ecuapass, opción Consulta de estado de declaración de importación.

Elaboración / Revisión / Aprobación:

Nombre / Cargo / Firma / Fecha	Área	Acción
X  05/10/15 Ing. María Fernanda Cadena Fiallos Analista de Mejora Continua y Normativa	Dirección Nacional de Mejora Continua y Tecnologías de la Información	Elaboración
X  Ing. Ma. Isabel Moncayo Espinosa Jefe de Calidad y Mejora Continua (e)	Dirección Nacional de Mejora Continua y Tecnologías de la Información	Revisión
X  05/10/15 Ec. Rubén Morúa Director de Mejora Continua y Normativa	Dirección Nacional de Mejora Continua y Tecnologías de la Información	Aprobación

Actualizaciones / Revisiones / Modificaciones:

Versión	Fecha	Razón	Responsable
1	Octubre 2015	Versión Inicial	Ing. María Fernanda Cadena Fiallos

Elaborado	Revisado	Aprobado
 Analista de Mejora Continua y Normativa	 Jefe de Calidad y Mejora Continua	 Director de Mejora Continua y Normativa



INSTRUCTIVO DE SISTEMAS PARA LA CONSULTA DE ESTADO DE DECLARACIÓN DE IMPORTACIÓN

Código: SENAE-ISEE-2-2-042
Versión: 1
Fecha: Oct/2015
Página 3 de 9

ÍNDICE

1. OBJETIVO..... 4
2. ALCANCE..... 4
3. RESPONSABILIDAD 4
4. CONSIDERACIONES GENERALES 4
5. PROCEDIMIENTO 4
6. ANEXOS 9

Table with 3 columns: Elaborado, Revisado, Aprobado. Includes signatures and titles: Analista de Mejora Continua y Normativa, Jefe de Calidad y Mejora Continua, Director de Mejora Continua y Normativa.





INSTRUCTIVO DE SISTEMAS PARA LA CONSULTA DE ESTADO DE DECLARACIÓN DE IMPORTACIÓN

Código:
SENAE-ISEE-2-2-042
Versión: 1
Fecha: Oct/2015
Página 4 de 9

1. OBJETIVO

Describir en forma secuencial las tareas para realizar la consulta de estado de declaración aduanera de Importación en el portal externo del sistema informático denominado Ecuapass, opción Consulta de estado de declaración de importación.

2. ALCANCE

Está dirigido a todos los usuarios registrados en el portal externo del sistema informático Ecuapass.

3. RESPONSABILIDAD

- 3.1. La aplicación, cumplimiento y realización de lo descrito en el presente documento, es responsabilidad de todos los usuarios registrados en el portal externo del sistema informático Ecuapass.
- 3.2. La realización de mejoramiento, cambios solicitados al presente documento y gestionados por los distritos, le corresponde a la dirección nacional de Mejora Continua y Tecnologías de la Información para su aprobación y difusión.

4. CONSIDERACIONES GENERALES




4.1. Con el objeto de que se apliquen los términos de manera correcta, se entiende lo siguiente:

4.1.1. **Usuario:** Todos quienes se encuentren registrados en el portal externo del sistema informático Ecuapass.

4.2. Para efecto de funcionalidad, se debe ingresar información en todos los campos obligatorios, los cuales se encuentran marcados con un asterisco de color rojo (*); caso contrario el sistema no permite continuar con las acciones de registro o modificación de la información.

5. PROCEDIMIENTO

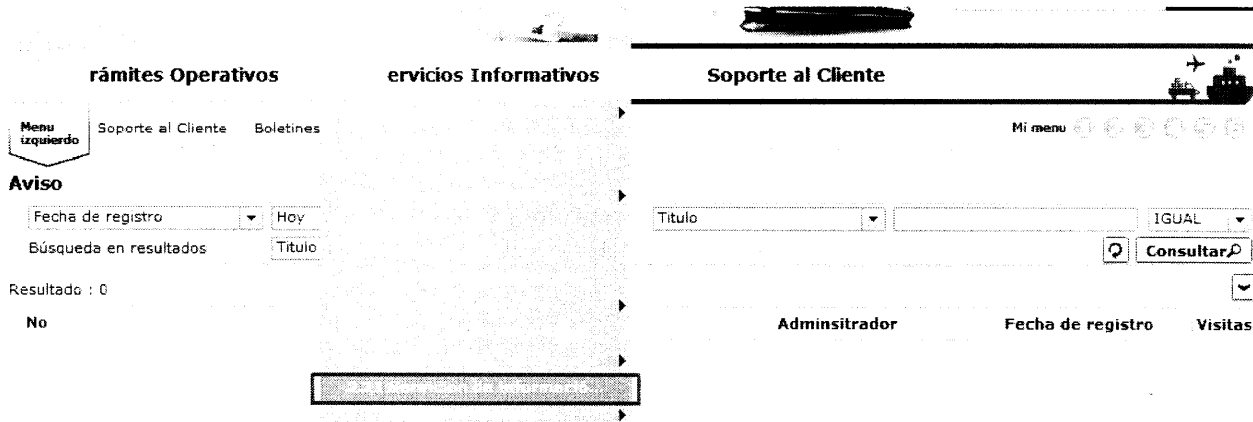
- 5.1. Acceda al navegador de Internet, registre la dirección <https://ecuapass.aduana.gob.ec/>, visualice el portal externo Ecuapass e ingrese con su usuario y contraseña.
- 5.2. En el menú principal de clic en “**Servicios Informativos**”, se despliega la lista del sub-menú pulse en “**Servicios de Información de Despacho/Carga**”.

Elaborado	Revisado	Aprobado
 Analista de Mejora Continua y Normativa	 Jefe de Calidad y Mejora Continua	 Director de Mejora Continua y Normativa

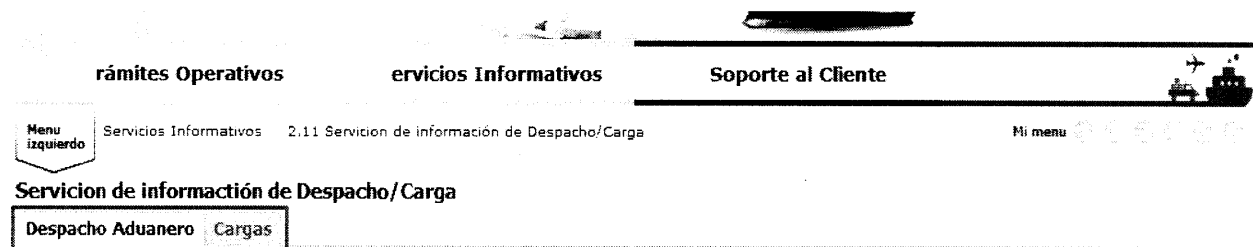


INSTRUCTIVO DE SISTEMAS PARA LA CONSULTA DE ESTADO DE DECLARACIÓN DE IMPORTACIÓN

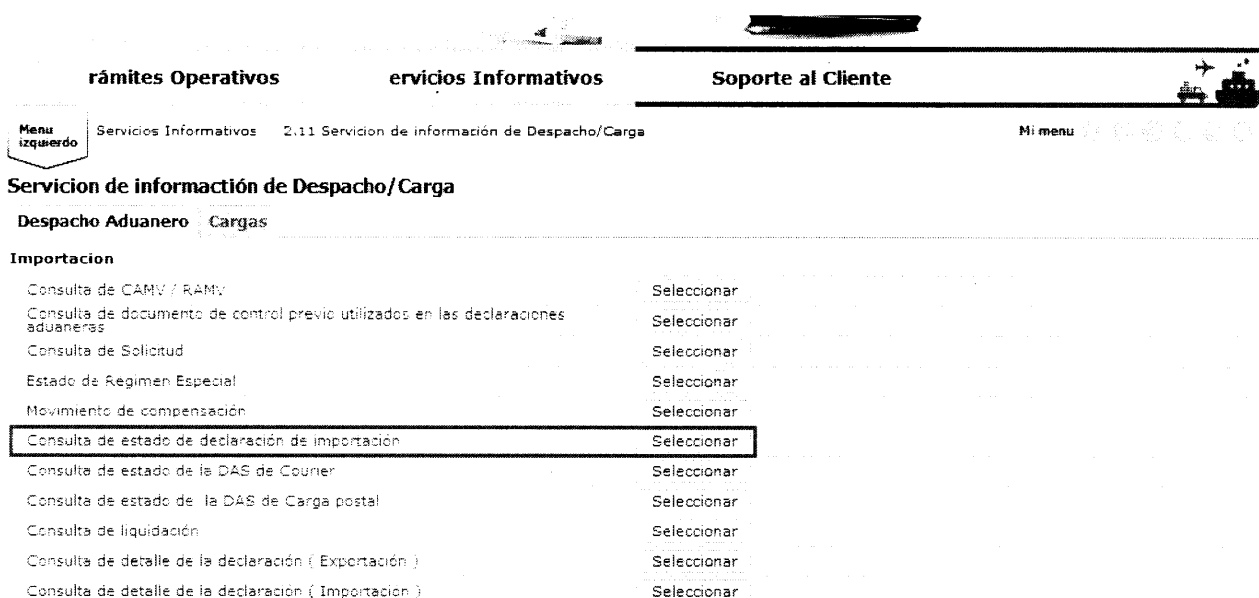
Código:
SENAE-ISEE-2-2-042
Versión: 1
Fecha: Oct/2015
Página 5 de 9

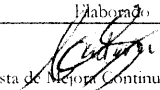




5.3. Se presenta la pantalla “Servicios de Información de Despacho/Carga” con el detalle de las opciones de las pestañas “Despacho Aduanero” y “Cargas”



5.4. En la pestaña “Despacho Aduanero” que se presenta, se encuentran categorizados como “Importación” y “Exportación”, para lo cual el usuario seleccionará en la sección de “Importación” el servicio de información “Consulta de estado de declaración de importación”.



Elaborado	Revisado	Aprobado
 Analista de Mejora Continua y Normativa	 Jefe de Calidad y Mejora Continua	 Director de Mejora Continua y Normativa





INSTRUCTIVO DE SISTEMAS PARA LA CONSULTA DE ESTADO DE DECLARACIÓN DE IMPORTACIÓN

Código:
SENAE-ISEE-2-2-042
Versión: 1
Fecha: Oct/2015
Página 6 de 9

Exportacion

Consulta de estado de declaración de exportación	Seleccionar
Estado de despacho de exportación simplificada	Seleccionar
Detalle de declaración del despacho de exportación simplificada	Seleccionar

5.5. Se presenta la pantalla “Consulta de estado de declaración”, donde los criterios de búsqueda son:

Consulta de estado de declaración

Numero de declaración	<input type="text"/>	Estado de tramite	--Todo--
Fecha declaración	--Todo-- <input type="text"/> <input type="text"/>	Numero de documento	<input type="text"/>
Nombre de importador	<input type="text"/>	Búsqueda en resultados	Número de declaración: <input type="text"/>
			<input type="button" value="Consultar"/>

- **Número de declaración**
- **Estado de trámite**
 - [06] Receptada
 - [07] Proceso de aforo
 - [08] Observada
 - [09] Cerrada
 - [10] Salida Autorizada
 - [11] Rechazo
 - [12] Prescripción
 - [13] Regularizada
 - [14] Carga no exportada

Estado de tramite

--Todo--
[06] RECEPTADA
[07] PROCESO DE AFORO
[08] OBSERVADA
[09] CERRADA
[10] SALIDA AUTORIZADA

- **Fecha de declaración**
 - **Rango de fechas:** Permite seleccionar el parámetro de rango de fechas a seleccionar entre las opciones:
 - Hoy
 - Semana
 - Mes

Elaborado Analista de Mejora Continua y Normativa	Revisado Jefe de Calidad y Mejora Continua	Aprobado Director de Mejora Continua y Normativa
--	---	---



INSTRUCTIVO DE SISTEMAS PARA LA CONSULTA DE ESTADO DE DECLARACIÓN DE IMPORTACIÓN

Código:
SENAE-ISEE-2-2-042
 Versión: 1
 Fecha: Oct/2015
 Página 7 de 9

- Año
- Todo
- **Calendario:** Permite seleccionar el rango de fechas a consultar.
- **Número de documento**
- **Nombre de importador**
- **Búsqueda de resultados**
 - Número de declaración
 - Nombre de Declarante
 - Aforador asignado
 - Canal de Aforo
 - Importador
 - Código de Régimen




Búsqueda en resultados

Número de declaración
Número de declaración
Nombre de Declarante
Aforador asignado
Canal de Aforo
Importador
Código de Régimen

- Presionar “**Consultar**” para realizar la consulta.

5.6. Los campos a presentarse en la pantalla “**Consulta de estado de declaración**” son:

- **Sección [Resultado]:** Se muestran información, tales como:
 - No.: Numeración secuencial de los registros consultados.
 - Número de declaración: Se muestra el número de declaración aduanera de importación conformada por código de aduana (3) + año (4) + código del régimen (2) + secuencial (8).
 - Nombre de Declarante: Se muestra el nombre del usuario quien realiza la transmisión electrónica.
 - Fecha declaración: Se muestra la fecha en la que se realiza la transmisión electrónica.
 - Estado de trámite: Se muestra el estado en el que se encuentra la declaración consultada.
 - Aforador asignado: Se muestra un código del aforador asignado.
 - Canal de Aforo: Se muestra el canal de aforo asignado para el número de declaración consultado.

Elaborado  Analista de Mejora Continua y Normativa	Revisado  Jefe de Calidad y Mejora Continua	Aprobado  Director de Mejora Continua y Normativa
---	--	--



INSTRUCTIVO DE SISTEMAS PARA LA CONSULTA DE ESTADO DE DECLARACIÓN DE IMPORTACIÓN

Código:
SENAE-ISEE-2-2-042
Versión: 1
Fecha: Oct/2015
Página 8 de 9

- Importador: Se muestra el nombre del importador registrado en la declaración consultada.
- Código de Régimen: Se muestra el código de régimen aduanero que se declaró en la declaración consultada.

Resultado : 0

información de contenedor Consultar detalle

No	Número de declaración	Nombre de Declarante	Fecha declaracion	Estado de tramite	Aforador asignado	Canal de Aforo	Importador	Codigo de Regimen
----	-----------------------	----------------------	-------------------	-------------------	-------------------	----------------	------------	-------------------

- Botón **información de contenedor** : Seleccionando el registro y haciendo clic en el botón “*Información de contenedor*”, se presenta la información de contenedor; donde se detallan los siguientes campos:

- Número de carga
- Número
- Bultos
- Porcentaje
- Sello 1
- Sello 2
- Sello 3
- Sello 4

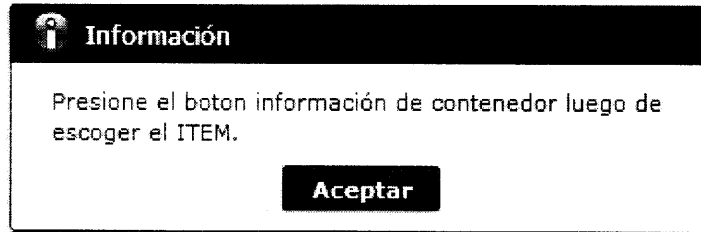
- Presionar el botón “**Cerrar**”, para salir de la ventana.

información de contenedor							
Numero de carga	Numero	Bultos	Porcentaje	Sello1	Sello2	Sello3	Sello4


Cerrar

Elaborado	Revisado	Aprobado
Analista de Mejora Continua y Normativa	Jefe de Calidad y Mejora Continua	Director de Mejora Continua y Normativa

En caso que no se seleccione un registro, se presenta la siguiente ventana informativo:






- Botón **Consultar detalle** : Seleccionando el registro y haciendo clic en el botón “Consultar detalle”, se enlaza a la pantalla “Consulta de detalle de la declaración”.
En caso que no se seleccione un registro, se presenta la siguiente ventana con mensaje de error:



6. ANEXOS

No hay anexos.

Elaborado  Analista de Mejora Continua y Normativa	Revisado  Jefe de Calidad y Mejora Continua	Aprobado  Director de Mejora Continua y Normativa
---	--	--